

2024.12.18(Ver 3.2)

この渡航前オリエンテーションは、EV ACADEMYへ行くまでの渡航前持ち物リスト及び空港到着後の主な手順が含まれています。学校での留学生活については到着後に行われる現地オリエンテーションを通してご案内します。

1. 持ち物リストチェック（渡航前）

分類	項目	詳細内容	確認
重要！	パスポート	到着日基準、6ヶ月以上の有効期限が必要です。 ※ パスポートは最後の週の金曜日まで学校にてお預かりします。	
	往復航空券 (2枚印刷)	フィリピンから日本、もしくは第3国へ出国するリターンチケットも必要です。(学生手続き用で1枚、本人用1枚で、合計2枚のE-Ticketの印刷してください。)	
	海外旅行保険証	入国必須条件ではございませんが、海外旅行保険にご加入されることを強く推奨いたします。	
	eTravel 登録	出発72時間前からご登録可能です。作成されたQRコードをスクリーンショットまたは印刷し保管してください。(スマートフォンで手続き可能) 下のリンクからもアクセス可能です。※登録マニュアルは4ページ参考) 関連ホームページ (https://etravel.gov.ph/)	
	現金	入学初日、ショッピングモールで両替と、買い物を実施します。 (平均で1ヶ月5～6万円程を持って来られる方が多いです。) ※ 学校内の現地費用もペソで支払います。	
	EV Academy 入学許可書	最近セブでの入国審査が厳しくなっているため、 印刷もしくはスマートフォンに保管してください。	
学習用	ピックアップ 確認	渡航前にピックアップのスケジュールをご確認ください。	
	電子辞書 / 辞書アプリ	クラスで使用する頻度が高いです。	

	筆記用具、ノート	学生の必須用品！日本で事前に準備しましょう。 (初日にショッピングモールで購入できない可能性もございます。)	
	英語学習参考書	現地では日本語の参考書は手に入りませんので、日本から準備していきましょう。	
電子機器	携帯	SIM カードを購入すると現地で使えます。 必ず各通信キャリアの SIM ロック解除を事前に行ってください。 ※ SIM カードは学校でご購入可能です。(通信キャリア：Globe) プリペイドカードも学校にてご購入可能でございます。	
	カメラ	セブ島にはきれいな写真スポットがたくさんあります。	
	ノートパソコン	クラスでは使いませんが、学校内Wi-Fiゾーンがあるのでネット利用できます。	
衣類	衣服	室内外の温度差が激しいので半袖、短パンとともに長袖、長ズボンをお持ち下さい。	
	水着	週末のアクティビティ、学校のプール、ホテルプール利用時必須です。	
	タオル	3〜4枚以上必要です。学校では販売しておりません。 なお、初日グループで行く近所のショッピングモールでは販売していないため事前にお持ち下さい。	
	シューズ / 靴	履き心地の良い物をお勧めします。	
	ビーチサンダル	クラスでも利用可能、プール及びアクティビティに必須！	
	帽子 / サングラス	日差し対策アイテム	
日用品	ハンカチ	セブ島は常夏ですので、汗を吸い取るタイプのハンカチをお勧めします。	
	コンタクトレンズ / 眼鏡	紛失、破損の恐れがあるので余裕をもってご用意下さい。	
	ポケットティッシュ	公用トイレではトイレトペーパーがほぼないです。	

	常備薬	<p>現地でも購入できますが日本のお薬とは異なるため日本からの持参をお勧めします。(風邪薬、整腸剤、頭痛薬、胃腸薬、シップなど)</p> <p>※ 学校内、看護師が勤務していますが原則として内服薬は提供しません。 (健康診断、外傷の応急処置、病院手続きなどはサポートします。)</p>	
	日焼け止め	お出かけの際必要です。	
	虫よけスプレー	蚊が多い地域です。あると便利です。	
	洗面用具	現地購入可能で、初日近くのスーパーで買い物を行います。 (シャンプー・コンディショナー・ボディーソープなど)	
	衛生日用品	国産製品のクオリティが良いですが、セブ島でもご購入可能です。 (ウェットティッシュ、爪切り、生理用品など)	
	バック	外出用及び授業用バックなど	
	折りたたみ傘	持ち歩き可能な折りたたみ傘をお勧めします。	
	マスク	現地の購入価格は安くないため、日本でのご購入をお勧めします。	
その他	水筒 / マグカップ	学校内の各階にウォーターサーバーが設置されております。 なので、ご自身で水筒を持参することをお勧めしております。 (現地購入可能です。)	
	クレジットカード / デビットカード	海外用CIRRUS, PLUS, VISA, MAESTROなど書かれたカードをお持ちであれば、セブで現金が足りない場合ATMにてペソの引き出しが可能です。クレジットカードやデビットカードは念のため、2枚持ってくることをお勧めします。	

2. eTravel 登録マニュアル（渡航前）* <https://etravel.gov.ph/>

eTravelはフィリピン入国前に必ず登録を行ってください。（出発72時間からご登録可能です。）

E-TRAVEL (Arrival Card)


E-travelはフィリピン入国前に必ず登録を行ってください。（出発72時間からご登録可能です。）

1 eTravel リンク: <https://etravel.gov.ph/>

もしくはこのQRコードでアクセス可能!



ここをクリック!



Update version: May 10, 2024

2 登録手続き (emailでの登録)

eTravel Login

Enter email address

Password

Forgot Password

Login

Sign in to eTravel with eGovPH

OR

Create an account

Love THE PHILIPPINES

In collaboration with

eTravel Create an account

Enter email address Emailアドレス

Continue

Already have an account? Log in

Enter One-Time-Password

Please enter the 6 digit one-time Password (OTP) that was sent to evacade*****@gmail.com

OTP コードを入力(6桁)

Resend email code in 2:03 seconds...

Kindly wait for at least 3 minutes for the 6-digit code to arrive. Sometimes, there may be delays in receiving it. Thank you for your patience!

Continue

Dear eTravel User,

Thank you for registering at eTravel! We're excited to have you as a new member of our community. To get started, please activate your account by entering the OTP provided below:

OTP: 245558

Check your mailbox

Please note that the OTP code is valid for the specified period only. If the OTP code expires, you will need to request a new one.

EVacademy

We teach English to the world

eTravel Create your password

Please enter a strong password for evacade*****@gmail.com

Create your password 暗証番号

- The password must be at least 8 characters.
- The password must contain at least one uppercase and one lowercase letter.

Password Confirmation 暗証番号確認

Continue

暗証番号は必ず8文字以上で登録下さい。

1つ以上の半角英大文字と小文字をお使いください。

- 大文字: A-Z
- 小文字: a-z

3 個人情報

Personal Information

自撮り撮影とアップロード
Take a selfie or upload image

PHILIPPINE PASSPORT HOLDER

FOREIGN PASSPORT HOLDER

First Name 名前(例: Kenji)

Middle Name (optional)

Last Name 苗字(例: Tanaka)

Suffix (optional)

Sex 性別
F: Female(女性)
M: Male(男性)

生年月日(月/日/年) Birth Date (MM/DD/YYYY)

Mobile Number 携帯番号
+63 (例: +81 80 000 0000)

Citizenship 市民権(国籍): Japanese

Country of Birth 出生地: Japan

Passport Number パスポート番号

Passport Issued Country パスポート発行国: Japan

パスポート発行日(月/日/年) Passport Issued Date (MM/DD/YYYY)

Next

4 住所

Philippine Travel Information System

STEP 2 of 3

日本の住所

Onboarding - Permanent Country of Residence

Fill up your Address information, let's get started!

Permanent Country of Residence

Country 国: Japan

House No./Bldg./City/State/Province 日本の住所(英語で)

Address Line 2 (Optional)

Next

Previous

5 SUMMARY

入力内容を確認

STEP 3 of 3

Onboarding Summary

Kindly double check the information before submitting.



Personal Information

Travel Document
Foreign Passport Holder

Email
[redacted]@gmail.co

First Name
PAN [redacted]

Middle Name
N/A

Last Name
PA [redacted]

Suffix
N/A

Passport Number
AC [redacted]

Sex
FEMALE

Date of Birth
March 20, 1995

Country of Birth
Thailand

Occupation
Student/Minor

Citizenship
Thailand

Mobile Number
+66 [redacted]



Permanent Country of Residence

Country
Thailand

House No./Bldg./City/State/Province
[redacted] BANGKOK

Address Line 2
N/A

Submit

Previous

※ 修正が必要な場合はPreviousをクリック

6 入国申告

Philippine Travel Information System

Announcement

You may only register within 72 hours prior to your arrival or departure in the Philippines. Travelers are enjoined to present their eTravel QR code to flight boarding.

Travel Registration

FOR ME
(Current User)

FOR OTHER
(Family Member)

AIR

SEA

☒ ARRIVAL
Entering the Philippines

☐ DEPARTURE
Leaving the Philippines

☐ Special Flight

By clicking "Continue", you agree to our [Data Privacy and Affidavit of Undertaking](#)

Continue

New Travel Declaration

Fill up your Travel information, let's get started!

Travel Details - Philippine Arrival (via AIR)

職業:

• Worker/Laborer

Occupation
Worker/Laborer

• Unemployed

• Student/minor

Purpose of Travel

Holiday/Pleasure/Vacation

Holiday/Pleasure/Vacation*

Traveller Type

AIRCRAFT PASSENGER

Aircraft Passenger

Destination upon arrival in the Philippines

☒ Residence

☐ Hotel/Resort

☐ Transit Via Airport

☐ Same as Permanent Country of Residence

Residence Address

フィリピン の住所

※ EV ACADEMYの住所を入力

EV ACADEMY

Nasipit, Talamban

Cebu city, Philippines, 6000

Flight Information

Name of Airline

航空会社

Flight Number

便名

Notice: Please fill in the correct flight number in your scheduled travel. Relative to the NAIA Airport Terminal reassignments of airline companies, please disregard the auto-fill detail of the airport terminal based on your declared flight number.

Origin

Country of Origin

出国地: Japan

Airport of Origin

空港出国地: Japan

Date of Departure

出国日

Date of Return

帰国日

Transit (Connecting Flight/Voyage)

Country of Transit

乗継国

Airport of Transit

乗継便名

Date of Transit

乗継日

Destination

Airport of Destination

到着地

Date of Arrival

到着日

Next

Cancel

フィリピン国以外での乗継便がある場合はTransit欄記載ください。

STEP 2 of 3

New Travel Declaration

Fill up your Health declaration information, let's get started!

Health Declaration

As of July 22, 2023, No Covid-19 test or Vaccination requirement when traveling to the Philippines.

Country(ies) worked, visited and transited in the last 30 days (optional)

Add

Have you had any history of exposure to a person who is sick or known to have communicable/infectious disease in the past 30 days prior to travel?

☐ Yes ☒ No

Have you been sick in the past 30 days?

☐ Yes ☒ No

Next

Previous

7 税関申告

CONSULTATION

Philippine Custom's Declaration
Customs Declaration Confirmation

Important Information

Baggage Declaration

- All persons and baggage are subject to search at any time. (Section 222 and 223 of CMTA).
- All goods, when imported from any foreign country, including those previously exported from the Philippines, shall be subject to duties and taxes (Section 104 of CMTA), except when specifically exempted.
- All Travelers bringing in goods with a value of Ten Thousand Pesos (Php10,000.00) or below (Section 423 of CMTA), shall not pay duties and taxes.
- All Filipino Citizens are entitled to a duty and tax exemption for personal effects and household goods sent or brought in up to three times (3x), the value of which must not exceed One Hundred Fifty Thousand Pesos (Php150,000.00) within a calendar year. Provided, the goods are not in commercial quantities or intended for barter, sale or hire.
- Each Traveler is entitled to duty and Value Added Tax free importation of two (2) reams of cigarettes or 50 sticks of cigars or 250 grams of pipe tobacco, and two (2) bottles

General Declaration

Reminder: Passenger should declare if bringing in any of the following:

- Philippine Currency and/or any Philippine Monetary Instrument in excess of PhP 50,000.00; (i.e. Check, Bank, Draft, etc);
- Foreign Currency and/or Foreign Monetary Instrument in excess of USD 10,000.00 or its equivalent;
- Gambling Paraphernalia;
- Cosmetics, skin care products, food supplements and medicines in excess of quantities for personal use;
- Dangerous drugs such as morphine, marijuana, opium, poppies or synthetic drugs;
- Firearms, ammunitions and explosives;
- Alcohol and/or tobacco products in commercial quantities;
- Foodstuff(s), fruit(s), vegetable(s), live animal(s) (i.e. meat, eggs etc.), marine and aquatic products(s), plant(s) and/or the product(s) and their by-product(s);
- Mobile phones, hand-held radios and similar gadgets in excess of quantities for personal use, and radio communication equipments;
- Cremains (human ashes), human organs or tissues;
- Jewelry, gold, precious metals or gems
- Other goods, not mentioned above;

WARNING: Offenses that may result to the forfeiture of the goods and/or imposition of penalties and criminal prosecution of the Traveler or Crew.

- Bringing in of PROHIBITED or RESTRICTED GOODS under Section 118 and 119 of the CMTA;
- Bringing in of REGULATED GOODS in excess of the allowable limits without the necessary import permit under Section 117 of the CMTA;
- Assault, resistance or disobedience to a Customs Officer under Article 151 of the Revised Penal Code of the Philippines; and
- Making any false or misleading statements to a Customs Officer.

By continuing, you confirm that you have read and understood the information above.

Do you have baggage or currency to declare?

☒ No ☐ Yes

[Previous](#)

Custom's Declaration
Customs Declaration other travel information

Other Travel Details

Accompanied family members

Below 18 yrs. old
同行する家族の人数

18 yrs. old and above

First time visiting Philippines?
☒ YES 初めてフィリピンへ入国か
☐ NO そうでない場合は、"NO"を選択

前回フィリピン出国された日付 (年月/日/年)
年月/日/年

No. of Baggage:


Checked-in (pcs)
預け荷物の個数

Hand-carried (pcs)
機内持ち込み荷物の個数


[Next](#)

Customs Declaration
Customs Declaration attachments and signature

Declaration Signature

Signature 

Sign your signature [Clear](#)



By Clicking "Next", you hereby certify under pain of falsification that this declaration is true and correct to the best of my knowledge

[Next](#)

8 FINAL SUMMARY

内容が正しいか確認してください

入力内容を確認

Travel Details - Philippine Arrival (via AIR)

Occupation
Worker/Laborer

Purpose of Travel
Holiday/Pleasure/Vacation

Date of Return
May 31, 2024

Traveller Type
AIRCRAFT PASSENGER

Destination upon arrival in the Philippines
RESIDENCE

Residence Address
Ev academy, Nasipit, Talamban, Cebu city

No. of accompanying members of the family:
Below 18 Yrs. Old: 0
18 Yrs. Old And Above: 0

First time visit?
YES

Your last departure date from the Philippines
N/A

Travel Details - Philippine Arrival (via AIR)

Occupation
Worker/Laborer

Purpose of Travel
Holiday/Pleasure/Vacation

Date of Return
May 31, 2024

Traveller Type
AIRCRAFT PASSENGER

Destination upon arrival in the Philippines
RESIDENCE

Residence Address
Ev academy, Nasipit, Talamban, Cebu city

No. of accompanying members of the family:
Below 18 Yrs. Old: 0
18 Yrs. Old And Above: 0

First time visit?
YES

Your last departure date from the Philippines
N/A

No. of Baggage:
Checked-In (Pcs): 1
Hand-Carried (Pcs): 1

Flight Information

Name of Airline
Philippine Airlines

Flight Number
PR739

Origin

Country
Thailand

Port
Suvarnabhumi international airport

Date of departure
May 10, 2024

Date of Return
May 31, 2024

Transit (Connecting Flight/Voyage)

Country
N/A

Port
N/A

Date of transit
N/A

Destination

Country
Philippines

Port
Mactan-Cebu International Airport (CEB)

Alcohol and/or tobacco products in commercial quantities;
NO

Foodstuff(s), fruit(s), vegetable(s), live animal(s) (i.e. meat, eggs etc.), marine and aquatic products(s), plant(s) and/or the product(s) and their by-product(s);
NO


Mobile phones, hand-held radios and similar gadgets in excess of quantities for personal use, and radio communication equipments;
NO

Cremains (human ashes), human organs or tissues;
NO

Jewelry, gold, precious metals or gems
NO

Other goods, not mentioned above;
NO

Signature



[Submit](#)

» 完了！

緑のチェックが出れば
成功！

eTravel



Congratulations!

You have successfully submitted your details.

REDIRECTING



[click here if you are not redirected](#)

登録が終わったら
確認メールが届きます。



eTravel  

ARRIVAL - VIA AIR

Kindly present your passport to the Immigration Officer for eTravel registration confirmation and QR Code to Customs officer for clearance.

QR CODE

PANA
PANP

Reference Number
F009FWQF8ZKE

Flight Details
ARRIVAL - VIA AIR
May 10, 2024
Thailand - Philippines
Mactan-Cebu International
Airport (CEB) - PR739

WITHOUT BAGGAGE DECLARATION
WITHOUT CURRENCY DECLARATION

税関職員に提示を求められる場合がございますので、QRコードは必ず保存してください。
(スクリーンショットでの保存でも可)

EVacademy 

Have a pleasure
flight and enjoy
your learning 😊
in EV Academy!

CONTACT US



www.evenglish.com



ev-global@hanmail.net



EV ACADEMY



3. 入国申告においての注意事項 ★ 入国申告において、下記内容を必ずご確認ください。

3-1) 全ての生徒様はフィリピン入国申告書作成時、入国目的を“Pleasure/ Vacation”でチェックしてください。

3-2) 現地アドレスはEVアカデミーの住所をご記入ください。
: Nasipit, Talamban, Cebu City 6000, Philippines

3-3) もし入国審査時、審査員よりSSP 関連質問を受けた場合は
“EV ACADEMY will handle my SSP after my arrival” とお答えください。

3-4) 入国審査時、審査員より入国目的質問を受けた場合は
“Study English in EV ACADEMY” とお答えください。

3-5) 渡航前、EVアカデミーが発行した入学許可書(L0A)をご持参頂き、
入国審査員に要求される場合提示して下さい。
※ 入国審査員に上記内容を質問されない場合は、お答えする必要はございません。

4. ピックアップ（セブ島到着後）

1) EV Academy ピックアップ案内場所

セブ島マクタン空港は、ターミナル1とターミナル2の二つに分けて入国手続きが行われます。

(ターミナル1：国内線、ターミナル2：国際線)

マニラ経由の場合はターミナル1、日本からの直行便はターミナル2となります。

1-1) 国際線(ターミナル2)

入国審査、手荷物の受け取りを終え、ターミナルを出たらEVと書かれたプラカードを持ったスタッフを探してください。(プラカードの裏面はCALAと書いてあります。)



ターミナル2 出口 /
スタッフの待機場所



1-2) 国内線(ターミナル1)

入国審査、手荷物の受け取りを終え、ターミナルを出たらEVと書かれたプラカードを持ったスタッフを探してください。(プラカードの裏面はCALAと書いてあります。)



ターミナル1 出口 /
スタッフの待機場所



2) ピックアップ時の緊急連絡先

Pick-up Phone Number :

0991-415-0373

In case of delay or arrival, Please contact the messenger belows :

KakaoTalk ID	LINE ID	Wechat ID
evpickup	@888qszpk	evpickup1
		

Note

- 乗り継ぎ便が遅れた場合はゲートでお待ちいただき、空港職員の指示があったらそれに従ってください。
- やむを得ず航空会社がゲートを変更する場合があります。ゲート到着後、モニターで搭乗券記載の便名と一致しているか確認してください。
- 遅延により乗り継ぎ便を逃した場合、航空会社側が次の便を手続きします。おそらく無料で別のフライトに搭乗することが可能ですが、有料の場合はご加入の保険がカバーしている場合があるので保険会社に確認をとってください。
- ご自身の都合により乗り換えが遅れた場合は、ご自身で再度セブマクタン空港までの便を予約する必要があります。