

MONOL で英語を楽しむ準備はできましたか？

待ちに待った留学。ドキドキワクワクしつつも、分からないことが多くて心配ですよね。

大丈夫です！

日本を出国されます前にお読みいただくトラベルガイドをご用意いたしました。
留学にお持ちいただくお荷物やその他ご用意していただく物についてしっかりご紹介いたします。

Monol International Education Institute では、フィリピンに到着後、
快適に学校までご案内できるよう、専門のピックアップチームが皆様をお迎えに上がります。
MONOL の学生として勉強を楽しんでいただけますこと、光栄に思っております。
フィリピンの夏の首都、バギオシティへ到着されますことを心よりお待ち申し上げます。

このガイドに載っていないご質問、またはご不明な点等ございましたら、
下記までご遠慮なくお申し付けくださいませ。

Purok9、Tacay Road、Baguio city、Philippines 2600

Monol International Education Institute

(+63)74-442-0383

(+63)917-584-0953

japan@monol4u.com

<http://www.monoljp.com>

www.monol4u.com

ご出発前

ご出発前の準備をされるにあたり、以下のチェックリストをご利用くださいませ。

MONOL へお越しになる前のいくつかの重要事項をお知らせいたします。

必需品

最低6ヶ月有効のパスポート、1日分のトイレットペーパー
ノートパソコンとUSB（宿題をする際に使います）、国際キャッシュカード・クレジットカード

持ってくるべき物

電子辞書、海外対応充電器及び電子機器、常備薬、文房具や日本語教材、上着・ブランケット

***フィリピンの文具は日本のクオリティと比べると低く、特にノートは必要な分お持ちください。**

****多くの学生がフィリピンの天候は暑いと思い、Tシャツや薄手な服装を持参しますが、**

バギオは平均気温 20 度以下です。日本の10月頃の気温です。

長袖や カーディガンなどの上着、長ズボンを多めにお持ち下さい。

朝晩は特に冷え込みます。ユ〇クロのダウンを着ている学生も見かけます。

フィリピンの物価は想像以上に安くはありません。特に紙製品・プラスチック製品は日本よりも高いです。

これらは日本の100円ショップで買えるものは買って持ってきた方がお得です。

お持ちになる必要のない物

日用品（食品やカップラーメン、トイレットペーパー、シャンプー、歯磨き粉など）

****これらは、フィリピンでも購入できます。**

現地で必要となる現金

特別就学許可（SSP）6,300 ペソ、保証金 100 米ドル or 4,500 ペソ、

ACR-I card（外国人登録証、8週以上滞在時）3,000 ペソ、

ビザの更新費用（滞在期間によって変動）、教科書代、お小遣い

空港

入国手続き

スタッフとちゃんと会える？ご心配なく！

こちらに空港でのお役立ち情報をいくつか載せますので、ぜひご参考ください。
各航空会社が到着する各ターミナルは、その形状やゲート等、到着及び待ち合わせ場所が異なります。

飛行機を降りると、ご利用のゲートの案内にしたがって、
入国審査、荷物の受け取り、到着ロビーに向かいます。
以下、その手順となります。ご参考ください。

また、銃弾混入事件やスリなどご自身の身に起こらないとは限りません。
決して、ご自身のお荷物から目を離さないようお気をつけください。



フィリピンご到着

空港にご到着されましたら、以下の手順をなさってください。

1. 搭乗中または入国審査前に準備された入国審査用紙と黄色の健康チェック用紙をご記入ください。
2. 健康チェックの用紙をスタッフに渡し、入国審査の列に並んでください。
（“foreign passport”のカウンターに並んで下さい。）
3. パスポート、搭乗券、入国審査用紙を入国検査官に提出し、質問にお答えする準備をしてください。

頻繁にされる質問は以下のようなものです。

What is your purpose here in the Philippines?

Answer: Just for a holiday vacation.

Where are you going?

Answer: I will go to Baguio City.

How long will you stay in the Philippines?

Answer. Just for a week ortwo.

もしも、「留学しにきた」と入国検査官に伝えると、彼らは質問を詳しくする可能性があります。

4. 入国審査を終えたら、荷物の受け取りに進んでください。
荷物を乗せるカートが借りられ、飛行機の旅客番号ごとに、ベルトコンベアーが分かれています。
5. 荷物を受け取った後で、税関申告書を税関の職員にお渡し下さい。
荷物に申告漏れの物がないことをお確かめください。

6. 到着ロビーに向かいます。
日本円や米ドルをフィリピンペソに両替される場合、
到着ロビー内または外に両替所があります。

学生のビザタイプ

ビザについて

フィリピンに到着された学生の皆様は、30日間の滞在、もしくはすでにビザを申請されていた場合、59日間のフィリピンビザがあります。以下のようなものが、スタンプのサンプルです。



ビザを申請しなかった場合の到着時に押されるスタンプです。到着時より30日を数えるとともに、その日が滞在の期限となります。

もし、2013年12月29日に到着された場合、30日後は2014年の1月28日になります。(左上写真)

その日が滞在期限となり、到着時のスタンプに記載されているはずですが。この写真は、59日間のビザのスタンプです。

もし、2013年12月28日に到着された場合、期限までの59日間を足して、到着時のスタンプに記載された有効期間は2014年の2月25日です。(右写真)しかし、ご自身が申請した有効なビザの期限を必ず今一度ご確認ください。



Republic of the Philippines/Republika ng Pilipinas
Visa/Bisa

PHILIPPINE EMBASSY
SEOUL

Surname/Apelyido	Passport Number/Balang ng Pasaporte
Given Name/Pangalan	Visa Number/Balang ng Bisa
Middle Name/Panggitnang Apelyido	Visa Type/Lung Bha
Nationality/Nasyonalidad	Issue Date/Araw ng Pagkakatamb
Sex/Kasarian	Expiration Date/Araw ng Pagkawalang Bisa
Date of Birth/Araw na Kapanganakan	Visa Includes: /Kasama ng Bisa

9(a)
26 Nov 2013
25 FEB 2014
SINGLE/MULTIPLE ENTRY
NONE
59 DAYS

NOT VALID FOR STUDY, PRACTICE OF PROFESSION OR EMPLOYMENT IN THE PHILIPPINES. AUTHORIZED STAY NOT TO EXCEED 59 DAYS

PHILIPPINE EMBASSY
SEOUL

JERRY J. YAMBAO
Signing Officer

空港での待ち合わせ & 送迎サービス

担当者の電話番号 0917-584-0953

ピックアップサービスは、夜20時から午前25時までです。

モノルのTシャツを着用したスタッフが、ご到着される空港のターミナルごとにお待ちしております。スタッフは到着される学生のリストを携帯しており、MONOLのロゴが書かれた横断幕を持っています。

彼らのうち、ひとりでも見つけたら近づき、リストに名前があるかチェックして下さい。

パスポートを提示していただき、問題を避けるため、到着時のスタンプに誤りがないか確認して下さい。

また、申し訳ございませんが、他の学生の方々をピックアップの終わる日曜午前1時までお待ちください。

飛行機の到着の遅れや入国審査、荷物の受け取りに関わる問題は避けられません。
(なるべく、午前1時に近い便でいらっしやると、マニラでの待ち時間が少なく済みます。)

sparta
mônol
monol International Education Institute
0917-584-0953 | 0917-570-3761



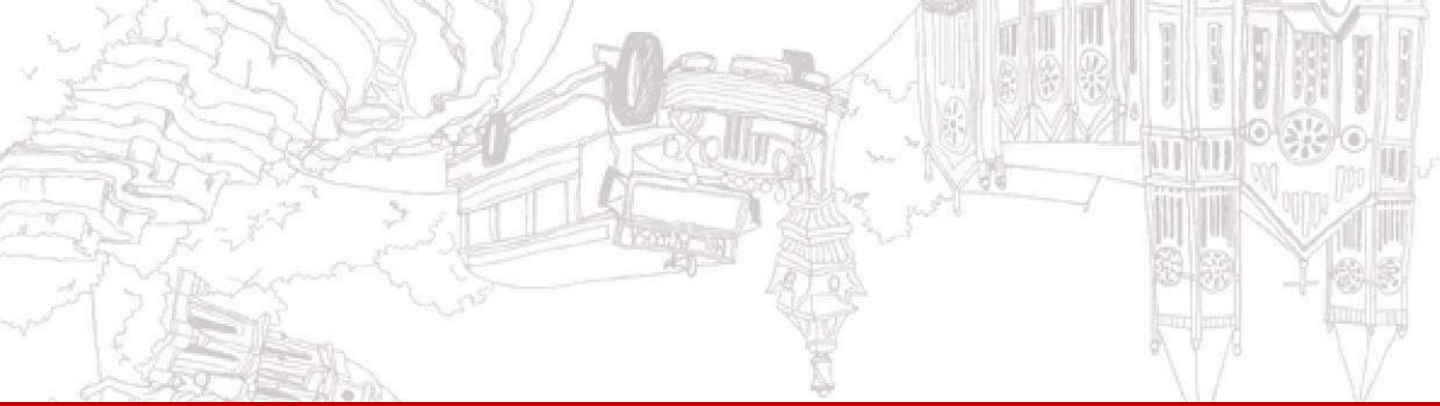
모놀어학원



電話のかけ方

間違いなく、皆様をピックアップしますので、スタッフを見つけるのが困難でもご心配なさらず、待ち合わせ場所にてお待ちください。

それでも、ご心配な場合、緊急事態が発生したら、フィリピンペソをお持ちの場合、空港でSIMカード及びプリペイドカードを購入できます。

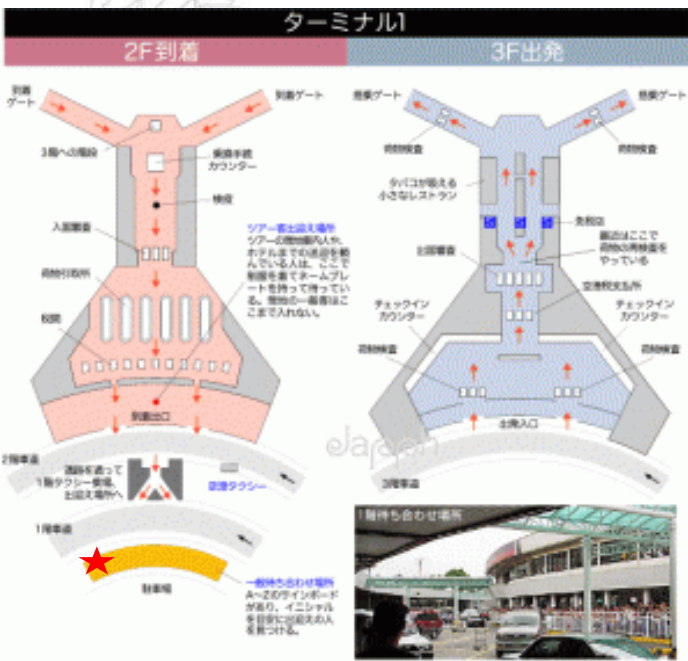


どのようにピックアップのグループに会うか？

担当者の電話番号 0917-584-0953

以下の場所は、ターミナルの待ち合わせ場所です。

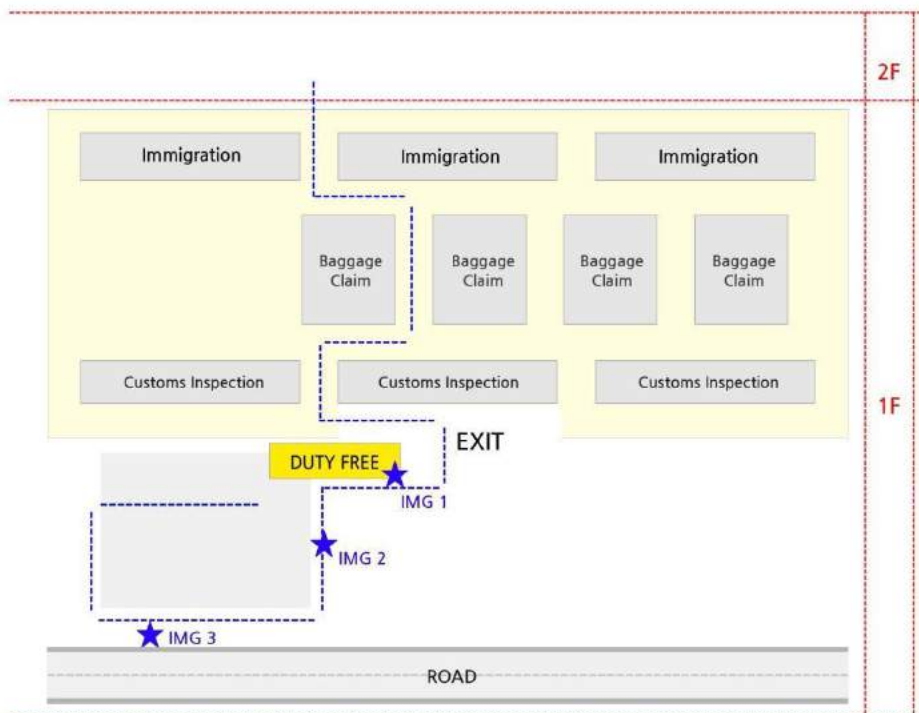
ターミナル1の2階到着階にお越しいただきましたら
右側のスロープを下り、1階の待合せ場所にお越しください
黄色いゾーン(待ち合わせ場所)の左側★、
「TUVWXYZ」の看板近くの横断幕をお探しくささい。



どのようにピックアップのグループに会うか？

担当者の電話番号 0917-584-0953

第2ターミナルでは、入国ゲートをくぐり、右に進みますと、多くの人が待っています。
そこに、Monolの横断幕がございますので、お近づきください。
万が一、会えなかった場合にはその先にあるベンチでお待ちください。



どのようにピックアップのグループに会うか？

担当者の電話番号 0917-584-0953

第3ターミナルでは、入国ゲートを進むと多くの人が待っています。
そこに、Monolの横断幕がございますので、お近づきください。
スタッフに会えない場合、右側に進んだ「Burger King」前でお待ちください。

