QQ English
セブ島留学

QQEnglish
ITパークキャンパス
留学ガイドブック

Welcome to QQEnglish

目次

QQ English セブ島留学

【渡航前】

レベルチェックの受講 P.4
テキストブック P.8
渡航準備 P.10
渡航の際の注意事項 P.11
持ち物リスト P.12

【レッスンについて】

レッスンについて P.16
レッスンのキャンセル方法 P.17
カリキュラム P.20
入学初日の流れ P.21
レッスン受講方法 P.22
レッスンルール P.23

【渡航後】

セブ島に到着したら P.24
ビルへの入館 P.28
学生寮へのチェックイン P.29
学生寮ルール P.30
カフェテリアルール P.34
体調が悪くなった時 P.37
卒業の流れ P.38
卒業式について P.39
イベントのご案内 P.40
治安について P.41
校舎周辺について P.42
SIMカードの利用について P.43
緊急連絡先 P.44

◂ 目次へ戻る

レベルチェックの受講 ①

到着までに事前にオンラインにて2種類のレベルチェックを受講いただきます。

※QQEnglishのオンライン英会話をご利用中の方も受講をお願いいたします。

※12歳以下のお子様は通常のレベルチェックテストのみでカランメソッドのレベルチェックのご受講は必要ございません。

予約方法

1. マイページトップ画面の「レッスンを予約する」をクリックしてください
2. お好きな日時を選択し、カリキュラム欄で「チケット」にチェック、「Level Check Ticket」を選択後、「この条件で検索する」をクリックしてください

3. ご希望の教師・時間の「予約可（青色）」枠をクリックしてください

◂ 目次へ戻る

レベルチェックの受講 ②

4. 「レッスンを予約する」画面が開きます
5. 教師と日時を確認してください
6. チケット利用になっていることを確認してください
7. カリキュラムで「Level Check」を選択してください
8. 教師欠勤の場合の代替え希望にチェックを入れてください
9. 「予約を確定する」をクリックしてください

10. ご希望の枠がピンク色に変わり「予約済」になっていれば予約完了です。

◂ 目次へ戻る

レベルチェックの受講 ③

11. レッスン開始時刻になったら、マイページに表示される「クラスルームへ入室」をクリック

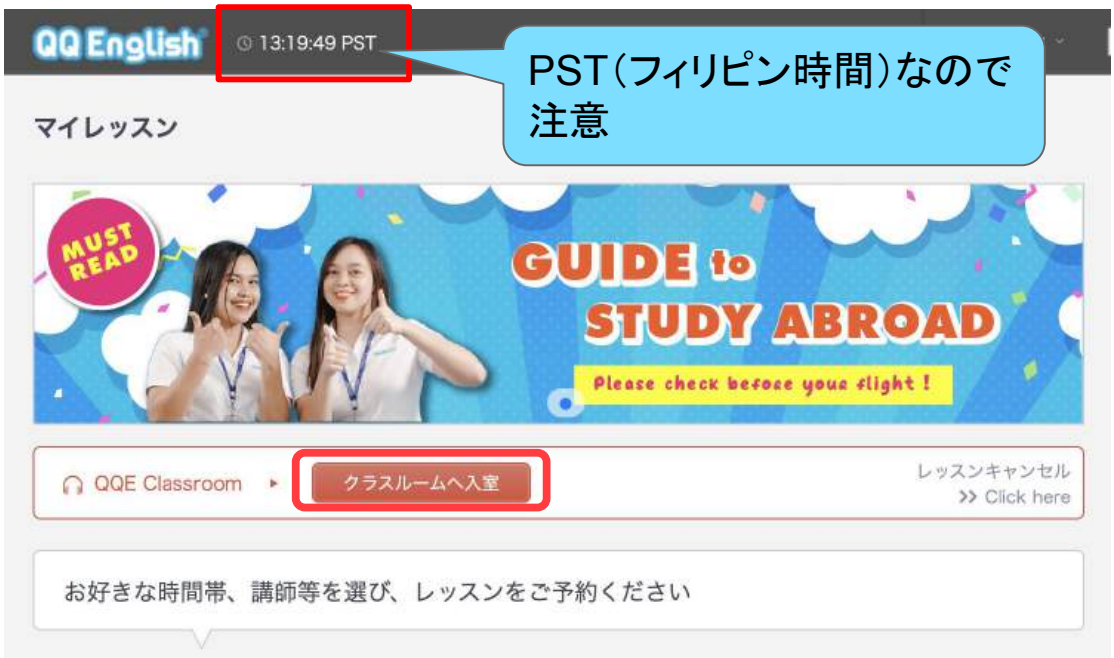

【注意事項】
レッスンはClassroomと呼ばれるQQ English独自ツールで受講いただきます。
パソコンをご利用の場合は **Google Chromeブラウザ** より、
スマホやタブレットではQQEnglishのアプリよりアクセスいただくことでご利用いただけます。
androidの方
：https://play.google.com/store/apps/details?id=com.qqeng.online&pcampaignid=web_share

IOSの方：
https://apps.apple.com/jp/app/qqenglish/id1475883126?platform=iphone

「マイレッスンページ」にログインすると、レッスン開始約10分前より入室ボタンが表示されます。レッスン時間の約4分前からルームに入室することができます。そちらからご入室ください。開始時間になりますと教師も入室し、開始されます。

※マイレッスンページ（ログイン後の画面）の設定時刻はフィリピン時間でございます。日本とフィリピンには1時間の時差があるため、1時間前倒しでご予約くださいますようお願い申し上げます。 例）13時にレベルチェックを受けたい場合、12時にご予約ください。

※入室ボタンが表示される前にログインされていると、時間になってもボタンが表示されない場合がございます。一度画面を更新してください。

◂ 目次へ戻る

レベルチェックの受講 ④

カランメソッドのカリキュラムを受講する上で 先ほどのレベルチェックとは別に独自のレベルチェックを受講いただく必要があります。

※12歳以下のお子様は通常のレベルチェックテストのみでカランメソッドのレベルチェックのご受講は必要ございません。

先ほどのレベルチェックと同じ手順で予約を進めてください。

※チケット選択時に「Callan Prova」を選択してください。

カランのレベルチェックレッスン終了後、ご自身の開始ステージを確認し、
テキスト購入の手続きに入ってください。

開始ステージの確認方法

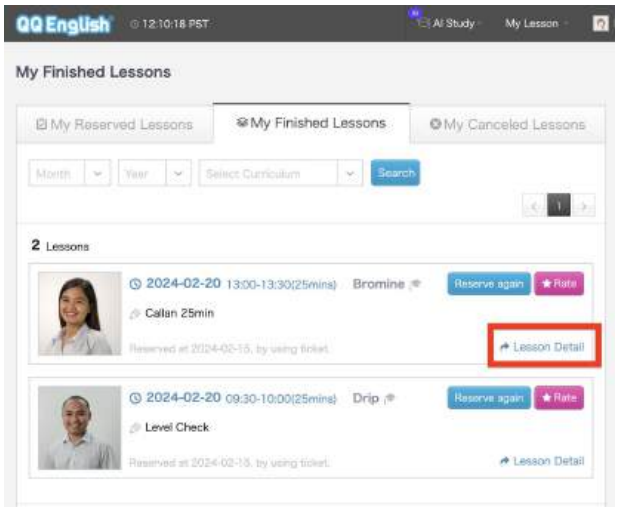

My Lessons→Finished Lessons→Lesson Detail

◂ 目次へ戻る

テキストブックについて ①

次ページでご案内の「テキスト購入が必要なカリキュラム」以外は
セブ島留学用アカウントのマイページより無料で電子版を閲覧可能です。

マイページの「マイレッスン」→「テキストダウンロード」よりアクセスして
ください。



◂ 目次へ戻る

テキストブックについて ②

QQ English セブ島留学

【テキストご購入が必須のカリキュラム】
・カランメソッド
・カランメソッドビジネス(対象者のみ)
・カラン for Kids(対象者のみ)

【ワークブックご購入推奨カリキュラム】
・SmartKids

これらのテキストには製本版と電子版がございます。
どちらもオンラインストアより購入できますが、製本版はセブでも購入可能です。
ただし、セブでの購入は数に限りがございますので、留学までの日数に余裕がある場合はオンラインストアよりご購入下さい。
オンラインストアの電子版の方がお求めやすい価格となっております。
なお、カランメソッドは先述のカランレベルチェック実施後に開始ステージが決まるため、そのステージのテキストをご購入いただく形となります。

◆テキスト・ワークブックの購入方法(電子版/製本版)
QQ Englishオンライン英会話ページへログインしていただくことで可能です。
※オンラインストアURL(オンライン英会話のアカウント)
オンラインストアURL: https://www.qqeng.com/q/store/

【購入後の流れ】
・初めてCallan電子版およびCallan Student Practice Areaを購入された方
https://www.qqeng.com/q/article/1952

・既にCallan IDをお持ちの方(2冊目以降の方)
https://www.qqeng.com/q/article/1954

【製本版】
オンラインストアにて購入後、翌営業日に発送いたします。

◂ 目次へ戻る

渡航準備

航空券・ホテルはご自身にて手配をお願いします。
フィリピン到着時に、パスポートの有効期間満了日が6ヶ月以上先であることを推奨いたします。

フィリピンへの入国条件・日本への帰国条件は以下のサイトを参考としてご覧ください。
※最新の情報は大使館の情報をご確認いただきますようお願いします。

※入国時に「フィリピンを出国する航空券」の提示が求められます。

※ eTravelの登録

フィリピン到着予定時刻の 72時間前から登録することができます。
eTravel：https://etravel.gov.ph/

・フィリピン大使館のウェブサイト
在日フィリピン大使館　Embassy of Japan in the Philippines

・在フィリピン日本大使館のウェブサイト
在フィリピン日本国大使館 Embassy of Japan in the Philippines

◂ 目次へ戻る

渡航の際の注意事項

QQ English セブ島留学

未成年の単独渡航（空港チェックイン）に関して注意喚起を行っております。

フィリピン入国時の注意点

・親権者の同意：未成年者（15歳未満）が単独で旅行する場合、親権者の同意が必要となります。渡航前に必要な書類や手続きを確認しましょう。

【フィリピン大使館HP】
https://tokyo.philembassy.net/ja/consular-section/services/notarial-services/waiver-of-exclusion-ground-weg/

また、未成年者(18歳未満)が海外渡航する際に各航空会社に異なった注意点がいくつかありますので、以下の点にご留意ください。

未成年者同行の許可書：未成年者が親や保護者と一緒でない場合、航空会社は同行許可書を求めることがあります。出発前に航空会社のポリシーや要件を確認してください。

航空会社のポリシーやガイドラインに従って、
未成年者の海外渡航を計画及び航空券の購入をお願いいたします。

これらの手続きは入国だけではなく、
帰国の際にもセブ側の空港にて同様の手続きが必要 になりますので、ご注意願います。

＜その他＞
体調不良等で未成年者が病院にて受診される際、付添人が必要となります。
当校では、フィリピン人スタッフが同行させていただきます。
その際、交通費は生徒様負担とさせていただきますので予めご理解いただきますようお願い申し上げます。

◂ 目次へ戻る

持ち物リスト①

QQ English セブ島留学

フィリピン入国関連

パスポート	紛失に備えてコピーと写真 2枚を別々に保管しましょう。
往復航空券	必ず往復チケットをご準備ください。
復路の旅程表か eチケットのコピー	SSPの申請に必要です。 **必ずご自身が実際に乗る飛行機の旅程表または　eチケットのコピーをご用意ください。**
現金	日本円は必要最低限で。（現地での生活費は月 3~5万円が標準的と言われています） 現地通貨ペソは、空港やショッピングモールで両替が可能です
カード	国際クレジットカード（International用‘Cirrus’、‘Plus’マークが記載されているカード） 国際キャッシュカード（現地での現金引き出し用） ※渡航前に必ず引き落としができる設定になっているか カード会社に確認をお願いいたします。
現地支払い費用	お申し込み後のメールにてご案内しております、SSP（特別就学許可証）、VISA等の現地支払い費用をご準備ください。 ペソ現金もしくはクレジットカードでのお支払いとなります。 **※お支払い済みの現地費用は返金対応ができかねます。**

◂ 目次へ戻る

持ち物リスト②

QQ English セブ島留学

学業関連

辞書アプリ	発音チェック機能付きの電子辞書があると便利。 どんなときでも使えるように、オフラインでも使えるスマートフォン用の辞書アプリがおすすめ。
参考書	自分の使いやすい英語文法や会話関連のテキストや書籍。 日本語の参考書は持参しましょう。 フィリピンでは手に入りません。
筆記用具	現地ショッピングモールでも購入可能です。
ノートパソコン タブレットなど	校内ではWifiが使えます。スマホ、タブレット、ノート PC などがあると電子テキストブックの閲覧に便利です。 **※ フィリピンの電圧は 220Vです。対応しない電化製品は変圧器が必要です。** コンセントはAタイプ（日本のものと同様）

◂ 目次へ戻る

持ち物リスト③

QQ English セブ島留学

個人生活

学生寮の誓約書 ※学生寮申込者のみ	**学生寮をお申し込みの方は、渡航前メールに添付されている【寮のルールと誓約書】を印刷し、サインの上、チェックイン時にご提出ください。** サインの横の日付はチェックイン日をご記入ください。
衣類	長ズボン、半ズボン、Tシャツ、半袖シャツ 長袖シャツ、薄手の上着（ショッピングモールなど、冷房の効いている場所に備え）
下着、靴下	上下7セット程度（1週間のローテーションが組めるように）
医薬品	自分に合った風邪薬、下痢止め、消化薬、救急薬品。
虫除けスプレー	スプレー缶ではないもの。現地でも購入できます。 蚊を媒介とした病気を出来るかぎり予防しましょう。
履物	靴、運動靴、サンダル（校内ではビーチサンダル着用はNGです） スリッパ(室内用)
洗面道具	歯磨き粉、歯ブラシ、石鹸、シャンプー、ひげそり、カミソリ、爪切り等の基本的な洗面具。使い慣れたものをお持ちください。
衛生用品	トイレットペーパー（フィリピンではお店など、ほぼトイレットペーパーがありません） ティッシュペーパー、生理用品、消毒用アルコールスプレー
タオル	タオル、バスタオル、ハンドタオル、ハンカチなど **※学生寮にはタオルはありません**
洗濯用品	ハンガー、洗濯ネット
折りたたみ傘	セブでは急激な天候の変化（スコールなど）があるため必需品（現地にて購入も可能）。 空港で没収の可能性があるのでスーツケースに入れましょう。
日よけ対策	帽子、サングラス、日焼け止め、日傘
水着	水着、水中ゴーグル、キャップ プールや、アイランドホッピングなどに行く際に役立ちます。
ドライヤー	**日本製の普通のドライヤーを使用する場合は、変圧器が必要です。** **フィリピンの電圧220Vに対応したドライヤー又は変圧器をお持ち下さい。** ※学生寮には備え付けのドライヤーをご用意しています。

QQ English
セブ島留学

レッスンについて

◂ 目次へ戻る

レッスンについて

QQ Englishでは、レッスンの **自動予約システムを導入** しております。
（Kredo/HLCAの生徒さまは自動予約対象外です。）
※教師、レッスン時間、カリキュラム等のリクエストには応じられません 。

◇カリキュラム変更方法

1. 対象レッスンについて「要望・コメントを入力する」をクリック

2. カリキュラムを変更し、「送信する」をクリック

※教師によって提供できるカリキュラムが異なります。
カリキュラムの選択にご自身のご希望のカリキュラムがない場合はカリキュラムの変更はできません。

◂ 目次へ戻る

レッスンのキャンセル方法①

1. 予約カレンダーより対象のレッスンをクリック

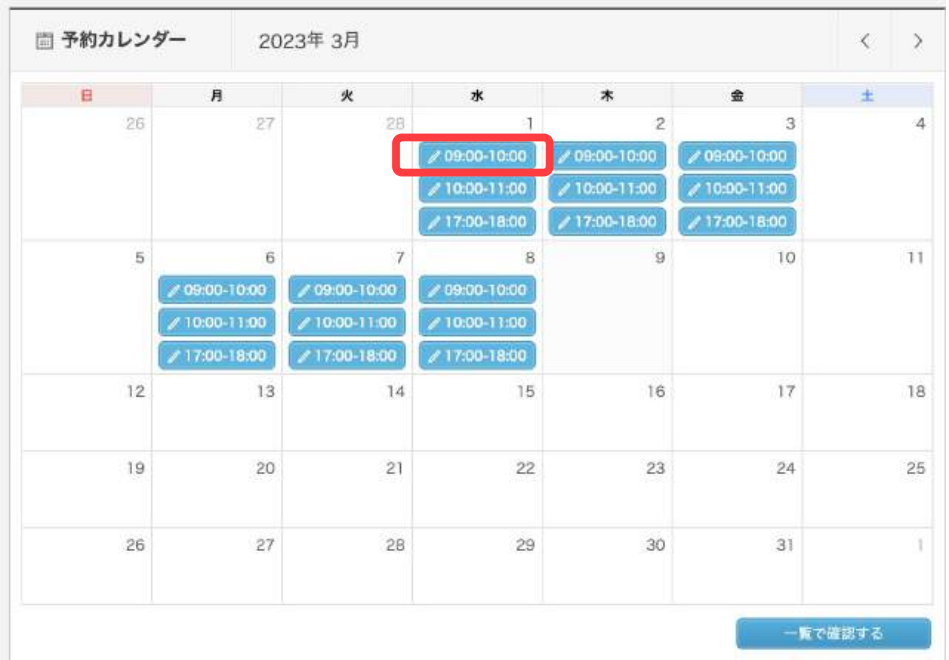

2. 「レッスンをキャンセルする」をクリック

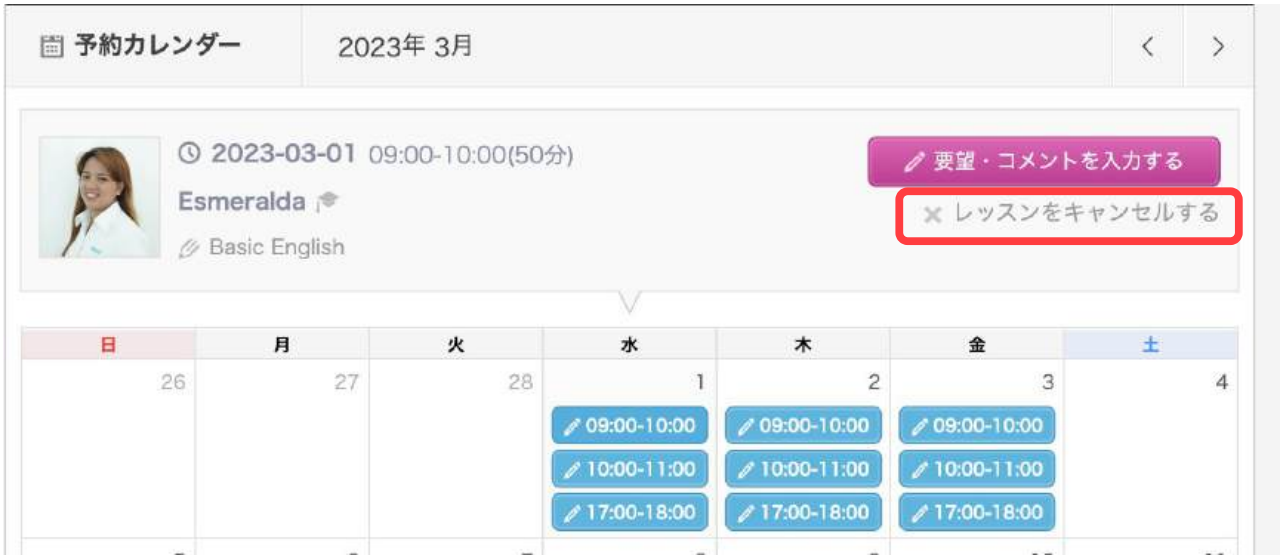

＜キャンセルポリシー＞

キャンセルのタイミングによりキャンセルポリシーが適用されますのでご注意ください。

・レッスン開始12時間前までのキャンセル：全ポイント返却
・レッスン開始12時間前～1時間前までのキャンセル： 50%のポイント返却
・レッスン開始1時間前～レッスン開始時刻までのキャンセル：ポイント返却なし
・レッスン開始後の無断欠席：200%のポイント消費（ペナルティ）

◂ 目次へ戻る

レッスンのキャンセル方法②

やむを得ない理由により、レッスン開始後に欠席する場合は、以下の手順でキャンセルをしてください。

※**こちらの手順を踏まないと、無断欠席となり200%のポイントが消費されます。**

本手順を実施した場合は、100%ポイント消費のみとなります。

（システム処理の都合で、一度は200%で消費されることがありますが、
その場合は追って100%分が返却されます。）

マイページに表示される「レッスンキャンセル >>Click here」をクリック

◂ 目次へ戻る

カリキュラム

受講可能なカリキュラム一覧は以下をご確認ください。

◆カリキュラム一覧

※一部ポイント加算カリキュラムがございますのでご注意ください。

https://qqenglish.jp/about/program/

◆英語レベル表

https://qqenglish.jp/about/level.html

◂ 目次へ戻る

入学初日の流れ

QQ English セブ島留学

IDカードの配布

顔写真付きの学生証ができるまでの間に利用いただく、仮の学生証をお渡しします。
お申し込みのプランによってストラップの色が異なります。

ストラップの色	学生寮	食事
赤	○	○
黄色	×	○
緑	○	×
黒	×	×

オリエンテーション

・時間　AM 8:00（所要時間：40分程度）
※間に合わない場合、翌開校日のAM 8:00に対応
※土・日と祝日(休校日)は行いませんので
月曜日(翌開校日)にご参加ください
・場所　QQ English 受付カウンター(Skyrise4 7F)

写真撮影

SSP、学生証用の顔写真を撮影させていただきます

現地費用のお支払い

特別就学許可証（SSP）やVISA申請料、ID発行手数料等をお支払いいただきます。
6ヵ月以上フィリピンに滞在される方は出国許可証（ECC）が必要となります。弊社でも代理申請が可能でございます。ご希望の方はフロントへお申し付けください。
・持ち物　パスポート、 復路の旅程表かeチケットのコピー、現金(ペソ)/クレジットカード

※SSPやVISAの申請のため、留学期間中はパスポートをお預かりいたします。
申請後の現地費用は返金対応はできかねます。

レッスン受講

レッスン開始時刻になったら、ブースに向かって
いよいよレッスンスタート！

◂ 目次へ戻る

レッスン受講方法

マイページのカレンダーより、当該レッスンをクリックし
レッスンのブース番号を確認してください。

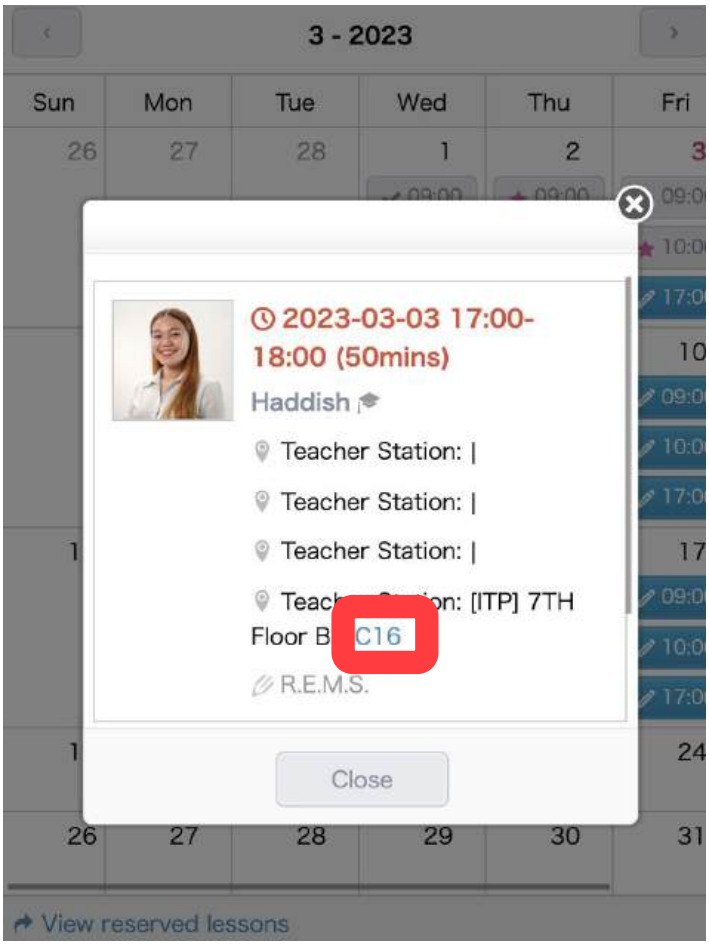

時間になったら、そのブースまで向かってください。そして授業開始です！

◂ 目次へ戻る

レッスンルール

- 教師の都合によりレッスンがキャンセルになった場合、 代替教師でのレッスンを行います。
  代替えの教師がいない場合は、ポイントが返還されます。

  返還されるポイントは下記の通りです。
  ・12時間前までのキャンセル：全ポイント返却
  ・12時間前～1時間前までのキャンセル： 150%のポイント返却
  ・1時間前～レッスン開始時刻までのキャンセル：200%のポイント返却

- マスクの着用は任意です。

- レッスン開始時刻になったらブースに向かい授業を開始してください。

- 他の生徒様のご迷惑とならないよう、過度な大声での会話はお控えください。

- レッスン中、ご自身で貴重品・荷物を管理してください。忘れ物、落とし物について捜索のサポートは最大限行いますが、責任は負いかねます。

- **教師との連絡先の交換および外出は禁止です。**
  ※学校主催のイベントでの外出は除きます。
  ※規則に違反した場合は、退学をお願いする場合がございます。
  　その際の返金には対応致しかねますのでご容赦ください。

QQ English
セブ島留学

渡航後

◂ 目次へ戻る

セブ島に到着したら ①

QQ English セブ島留学

1. 入国審査

a. フィリピンでの入国審査時にフィリピンへの入国目的を質問された際は、Study（就学）ではなく観光（Sightseeing）とお答えくださいませ。

b. 皆様にはまず観光ビザにて入国いただき、入学後にQQEnglishがお客様の特別就学許可（SSP）を取得いたします。Studyは事前に学生ビザを持っている場合にお答えいただく目的となるため、ご注意ください。

c. 誤ってStudyと答えてしまった場合は、どこの学校に行くのか？等を質問される場合がございますので、その際はQQEnglishとお伝えください。その際に証明書の提示を求められた場合は、事前にメールにてお送りいたしますQQEnglishの受け入れ許可証「Letter Of Acceptance」を提示してください。

2. 両替

a. 空港到着ターミナル内で税関審査を通過後に両替所 があり、そこで両替することが可能です。空港内の両替所はあまりレートが良くないので、ここでは最低限の両替（5千円程度）で済ませることをお勧めいたします。
タクシーを利用する場合、細かいお札がないとお釣りをもらえないことがあるので、100ペソ札を5～6枚用意しておいたほうが良いです。

b. 校舎に到着後は近くのアヤラモール内に両替所がございますので、そちらで追加の両替をしていただけます。

c. 海外キャッシングが可能なクレジットカードをお持ちの方は、対応のATMで引き出されたほうがレートがお得なため、そちらの利用をお勧めいたします。ATMは校舎近くにも多数ございます。詳しい場所はスタッフまでお尋ねください。

3. SIMカードの購入（詳細は本書「 SIMカードの利用について 」参照）

a. 空港到着ターミナル内に、SIMカードを購入できる売店がございますが、アクティベーション（SIMの有効化）の際に、オンラインで利用者情報の登録が必要となります。ここでWi-Fiが必要となるのに加え、登録作業に時間を要しますので、ピックアップオプションをご利用の方は、空港では購入せず校舎到着後に近くのアヤラモールにて購入されることをお勧めいたします。

b. SIMカードの利用者情報登録方法は、SIM購入店のスタッフまでお尋ねください。

◂ 目次へ戻る

セブ島に到着したら ②

QQ English セブ島留学

4. 空港ピックアップ をお申し込みの方

現地スタッフが、セブ・マクタン空港までお迎えにあがります。学生寮またはITパーク周辺の宿泊施設までお送りします。
※学生寮を利用の方は、深夜のチェックインは不可です。以下の時間帯に空港到着される場合はピックアップの対応ができません。　考慮のうえ航空券の手配いただくか、初夜はITパーク内のホテルの手配をお願いいたします。

対応不可時間：深夜0:00~5:00
※ホテルをご利用の場合は24時間対応可能です。
集合場所は国際線ターミナルの到着口の目の前でございます。
マニラ経由でお越しの方は、国内線の到着口を出て、左に真っすぐお越しくださいませ。
当日は、他のピックアップお申込み生徒様と一緒に移動となる場合がございます。
入国や荷物の受け取りなどで集合場所へ到着する時刻にばらつきが出るため、30分から1時間程度お待ちいただく可能性がございます。何卒ご了承くださいませ。

飛行機の到着より1時間半はお待ち致します。（遅延した場合は、遅延してご到着いただいた時間から1時間半です。）
他の方がいらっしゃるため、それ以上待つことはできかねますのでご了承くださいませ。
※その際の返金対応は致しかねます。

ピックアップ集合場所：Terminal2(国際線ターミナル)到着口前の広場
（こちらの写真の場所）

◂ 目次へ戻る

セブ島に到着したら ③

QQ English セブ島留学

◇空港ピックアップをお申し込みの方 で

該当の方は下記のフォームのご記入をお願いいたします

＜フォームへの記載が必要な場合＞

①セブ島行きの便が欠航になり、別のフライトに変更になった場合

②セブ島行きの便が遅延した場合

▸フォームはこちら

※セブ島着時間の24時間を切って変更になった場合は、こちらのフォームをご記入 ください。

その他の場合はメールもしくはLINEにてご連絡をお願いいたします。

担当ドライバー（フィリピン人）が確認するため、フォームへの記入はすべて英語でお願いします。

状況によっては、変更後のお時間でピックアップができない場合がありますが、フォームの確認後にこちらからご連絡ができかねます。

セブ島到着後、ピックアップポイントに30分以上担当者が現れない場合は恐れ入りますが、ご自身でご移動いただきますようお願いいたします。

その際、セブ島到着前にフォームをご記入いただいた場合はピックアップ代は返金させていただきます。

※フォームの記入が確認できない場合は、返金ができかねますので、あらかじめご了承ください。

また、お手数ではございますが複数でいらっしゃる場合はお一人様ずつフォームの記入をお願いいたします。

◂ 目次へ戻る

セブ島に到着したら ④

QQ English セブ島留学

5. 空港ピックアップをお申し込みでない方（タクシーでの移動方法）

国際線ターミナルの到着広場（1F）にタクシー乗り場があります。

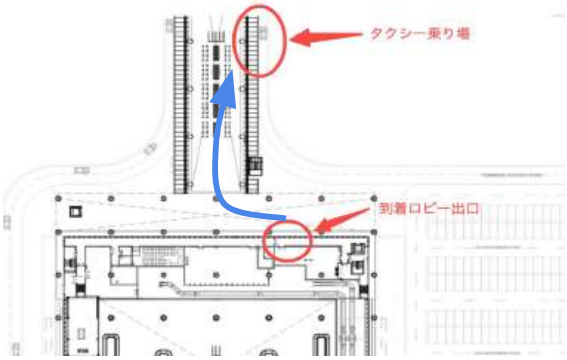



空港からの移動には、白いタクシー（通常のタクシー）と
黄色い車体（エアポートタクシー）との2種類あります。

車種	初乗り	Kmあたり	1分あたり
白タクシー	40ペソ	13.5ペソ	2ペソ
黄タクシー	70ペソ	4ペソ （300mあたり）	ー

料金は、ITパークまで300～500ペソ程度です。
校舎および寮へお越しの方は以下を行き先として伝えてください。
IT Park, Skyrise 4 Building.
https://goo.gl/maps/cixjCgRyJQ6sdUrW7

注意

- **空港の客引きに付いていかないこと！**
  必ず、白 or 黄タクシーを利用しましょう
  バンタイプのタクシーに乗せられ、不当な金額を請求されます

- **タクシーに乗ったらメーターを利用してもらうこと！**
  メーターが動いていないと到着時に不当な金額を請求されます

- **ペソ現金(100ペソ札を7枚程度)用紙しておくこと！**
  クレジットカードは使えません
  細かいお金がないとお釣りがもらえないことがあります

◂ 目次へ戻る

ビルへの入館

QQ English セブ島留学

◆お越しいただく時間について

留学レッスン開始日の当日にオリエンテーションを実施いたします。
現地支払い費用のお支払い、特別就学許可手続きの申請等を行いますので、必ず時間までに受付までお越しください。
詳細は下記の通りでございます。

・時間　AM 8:00（所要時間：40分程度）
※当日の朝8時に間に合わない場合、翌開校日のAM 8:00に対応いたします。

※開始時間の10分前までにはお越しください。
※土日祝に関しては行いませんので月曜日(翌開校日)にご参加ください。

・場所　QQ English 受付カウンター(Skyrise4 7F)

・持参物　現地支払い費用分の現金（ペソ）もしくはクレジットカード、パスポート、路の旅程表かeチケットのコピー

◆ビルへの入館について

ビルにはドレスコードがあります。サンダル・極端に露出の多い服装では入館を断られることがあります。（半袖短パンは可能。タンクトップは不可。スニーカーでお越しください。）

ビルの入口には常時ガードマンがいます。防犯のための荷物チェックのあとに「IDは持っているか？」と英語で聞かれますので、「I would like to go to QQEnglish. But I don't have an ID.」と伝えてください。そうすると、受付でパスポートを渡して一時的な入館証をもらうように指示され、ゲートを通してくれます。

※空港ピックアップをご利用の方は空港でビルに入館可能なIDをお渡しします。

ゲートを通過したら正面に受付がありますので、そこでパスポートを渡して一時的な入館証を受け取ってください。

※パスポートはQQEnglishに到着後お渡しする学生IDを受け取った後、
再度ビルの受付に行っていただきご自身で回収をお願いしております。

◆施設案内

入館方法および施設案内は、以下のQRコードを読み取って動画をご覧ください。

https://youtu.be/401b4vOol84

◂ 目次へ戻る

学生寮へのチェックイン

（学生寮をご利用の方）

◆チェックイン・チェックアウト可能時間

チェックイン：　入寮日の 16:00 ~ 24:00
チェックアウト：退寮日の12:00（正午）まで

◆寮への行き方

7階の校舎に入る前で下図の通りに進んでください。

すぐに寮に到着します。下図が寮の受付です。
ここでガードマンにチェックインしたい旨をお伝えください。

◂ 目次へ戻る

学生寮ルール①

QQ English セブ島留学

◆寮のルールと禁止事項

寮のルールと禁止事項については下記のURLをご確認ください。

https://qqenglish.jp/wordpress/wp-content/uploads/2024/12/Rules-Japanese.pdf

上記のルール・禁止事項を守らなった場合、退寮処分になる可能性があります。
※退寮処分の場合、未宿泊分の宿泊代は返金できかねます。

◆飲食について

- **カプセル内での飲食は禁止** です。
- 学生寮エリア内での飲食はコモンスペースでのみ許可されています。
- 飲酒・喫煙は禁止です。喫煙は2Fの駐車場内にある喫煙所でのみ許可されています。
- 泥酔した状態で寮に戻ることは禁止されています。

◆会話・電話について

- **寮内では他の生徒様の迷惑にならないように終日雑談を禁止** させていただきます。
- 動画や音楽の視聴の際は、イヤホンを利用ください。
- 電話・ビデオ通話はコモンスペースで行ってください。

※雑談をされる場合は日中はコモンスペース、夜中はカフェテリアをご利用ください。

◆ビルの門限について

- **24:00から5:00は外出禁止** です。やむを得ない事情でこの時間内に施設へ出入りされる場合、他のお客様のご迷惑とならないように細心の注意を払ってください。
  ※早朝の便で帰国の場合は例外となります。事前にガードマンへ退寮時間をお伝えください。

◆シーツ/枕カバーの交換・追加ブランケットについて

- シーツ/枕カバーの交換や追加のブランケットが必要な場合は、寮の受付にいるガードマンまでお申し付けください。

◆ランドリー(洗濯)サービスについて

寮にはランドリーサービスがあります。洗濯・乾燥を行った後、すべて畳まれた状態で返却されるサービスとなります。

洗濯物回収日	毎週月曜から金曜　AM8:00~AM10:00
回収/返却場所	寮　7階のロビー(ガードマンに渡してください)
費用	1回200ペソ(現金のみ)※MAX5kgまで
所要時間	2日～3日

◂ 目次へ戻る

学生寮ルール②

QQ English セブ島留学

◆荷物の置き場について

- カプセルルームの扉にはパスワード式の電子錠がついているため、カプセルルーム内に荷物を置くことが可能です。ですが、貴重品は原則持ち歩くことをお勧めいたします。（紛失・盗難について弊社は一切の責任を負いません）

- また、カプセルルームの下に収納スペースがございます。
  スーツケースもこちらに収まれば収納いただくことが可能です。
  収まらない場合は、他の方の通行の妨げにならないように通路に置いてください。

◂目次へ戻る

学生寮ルール③

QQ English セブ島留学

◆カプセルルームのサイズ

◆コモンスペース



◂ 目次へ戻る

学生寮ルール④

QQ English セブ島留学

◆シャワールームのロッカーについて

ロッカーは入浴中、洗面中のみ荷物を置いていただくことが可能です。
利用が終わったら、ご自身の部屋へお持ち帰りいただくようお願いいたします。
清掃スタッフが定期的に確認し、放置されている荷物があった場合は破棄いたします
のでご注意ください。破棄した場合、一切の補償はございませんのでご留意ください。

◆ドラ

シャワ[illegible]ーがございます。
ご自身の物を利用になる場合は、必ずフィリピンの電圧(220V)に対応しているかを
事前に確認をお願いします。
万が一、対応していないドライヤーの利用により火災・電気設備の破損が発生した場合
全責任をお客様に負っていただきます。ご注意ください。

◂ 目次へ戻る

カフェテリアルール①

- 食事オプションをご利用の方（黄色のストラップもしくは赤いストラップをつけた方）は以下の時間にビュッフェをご利用いただけます
  【お食事提供時間】
  ・朝：7:00~10:00
  ・昼：11:00~14:00
  ・夕：17:00~19:00

- 外で購入した飲食物を持ち込むことも可能です。食事オプションをご利用でない方は、テイクアウトしたご飯を持ち込むことで、他の生徒様と一緒にランチをとっていただくことが可能です。

- 飲酒は厳禁です

- お食事後のトレイ・コップなどは必ずご自身で返却口へ返却してください

- カフェテリア内のテーブルに私物を置いたまま一定時間離席された場合、スタッフが回収することがあります。その場合はフロントデスクの落とし物BOXに収容されますので、フロントまでお越しください
  ※飲み掛けのドリンク等が置いたままになっていた場合は破棄しますので、ご注意ください

- カフェテリア内での私物の紛失・盗難に関しまして、弊社では責任は負いかねますのでご自身で管理をお願いいたします

◂ 目次へ戻る

カフェテリアルール②

- カフェで販売しているコーヒー・シェイク・お菓子・清涼飲料は有料です。
  （食事オプションをお申し込みの方も有料となります）

- **支払いは学生証にチャージしたお金で行うことが可能**　です。
  お金のチャージはアカウントデスクにて承っておりますので、ご希望の方は
  アカウントデスクまでお越しください。
  ※一度チャージしたお金は現金に戻すことができないためご注意ください

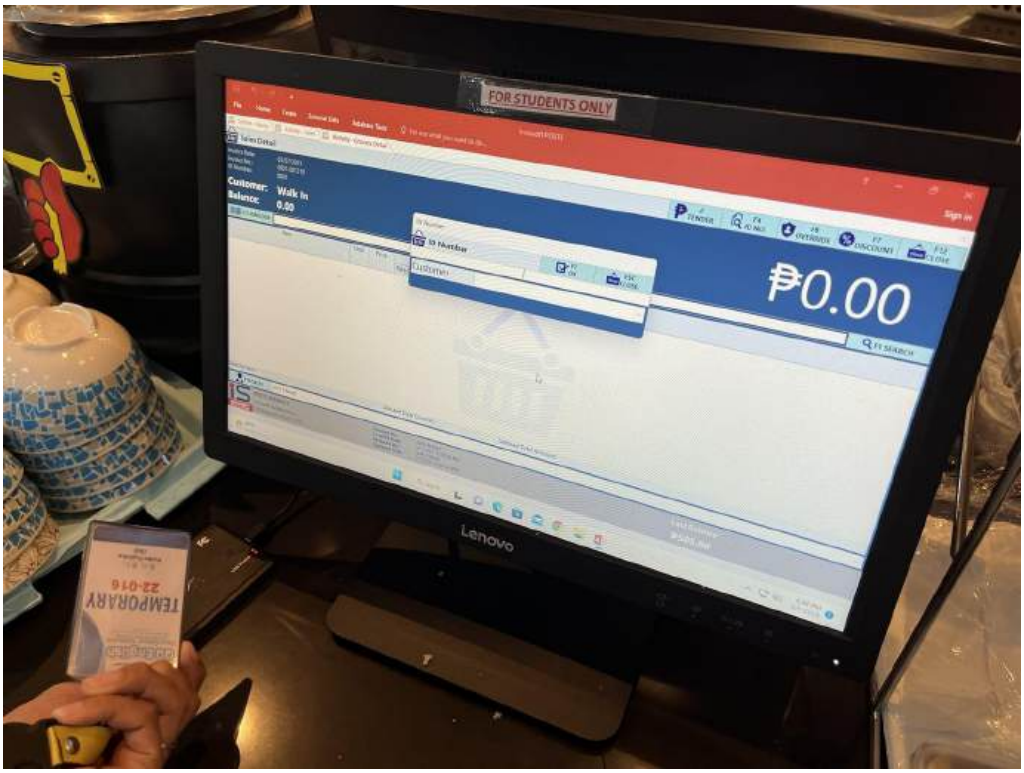

◂ 目次へ戻る

体調が悪くなった時（クリニック）

校舎内にはクリニックがあり、ナースが常駐しております。
QQEnglishの生徒様は無料で受診が可能 ですので、体調が悪くなった際はクリニックへお越しください。その際、海外旅行保険に加入している方はその提示をお願いいたします。また、のど飴や頭痛薬などの在庫があれば、無料でもらうことが可能です。ただし、ドクターに処方箋を書いてもらい近隣の薬局などで薬を購入する場合は実費負担となりますのでご了承ください。
クリニックは校舎6Fにございます。

◆クリニックの営業時間
ナース常駐（英語） 月～金 9:00~18:00（途中、昼休憩のため1時間ほど不在）

ドクター滞在（日本語可）

・月 13:00~15:00

・火 10:00~12:00

・水 13:00~15:00

・木 10:00~12:00

・金 13:00~15:00

◂ 目次へ戻る

体調が悪くなった時（ジャパヘル）

もしクリニックが開いていない時間に体調が悪くなった場合、症状が深刻な場合は外部の病院で診察を受けることができます。
中でもCebu Doctorsという病院にはジャパニーズヘルプデスクという日本語対応が可能な窓口がございます。
こちらの病院はQQEnglishの入っているビルからタクシーで15分ほどの場所にございますので、詳しくはフロントスタッフまでお尋ねください。

※事前予約必要

持ち物

・パスポート顔写真＆入国スタンプ(コピー,写真可)

・航空券(e-ticket可)

・保険証券、現金、クレカ

◆ジャパニーズヘルプデスクの営業時間
平日　8:00~17:00（Cebu Doctors自体は24時間空いております）

電話番号： 0917-571-7436（日本人スタッフ）

0322-662-067（ローカルスタッフ）

メールアドレス： cduh@j-helpdesk.com

◂ 目次へ戻る

卒業の流れ

QQ English セブ島留学

卒業式への参加

次ページをご参照ください。

↓

IDカードの残高確認

IDカードにお金をチャージされていた場合、
平日の8:00~17:00の間にアカウンティングオフィスへお越しください。残高を確認いたします。
チャージ額以上に利用され、残高がマイナスになっていた場合は、お支払いが必要となります。
余りの残高がある場合カフェでご利用をお願いしております。残高の返金はできませんのでご注意ください。

↓

IDカードの返却

最後に学校を出られる際に、フロントデスクまでIDカードの返却をお願いいたします。
フロントデスクに人がいない場合は、QQEnglishのガードマンに渡してください。

↓

寮のチェックアウト

寮を利用の方は、チェックアウト日の昼12時までにチェックアウトをお願いいたします。
チェックアウト後、荷物を預けたい場合はフロントまでご相談ください。

↓

空港へ

タクシー等で空港へ向かってください。
（帰りの交通手段はお客様にて手配頂いております）

◂ 目次へ戻る

卒業式について

毎週**火曜日・金曜日**に卒業式を開催しております。

必ずご参加いただきますようお願いいたします。
※参加ができない方は、理由と共に別途フロントまでお越しください。

【詳細】
火曜日：その週の火～木の卒業生が対象
金曜日：その週の金～翌週月の卒業生が対象

時間：12:20 ～ 12:50
集合場所：フロントデスク 12:15~12:20
持ち物：スマートフォン

◂ 目次へ戻る

イベントのご案内

★生徒様同士の交流を目的とした各種イベントを開催しております！
イベント内容は時期によって変わりますので、校舎内にある掲示板をご覧ください。

※各イベントにお申込みされる際は、参加費用の有無、定員の状況、お支払いの期限、キャンセルポリシー、申し込み条件などを確認し、理解したうえでお申し込みください。

★仲良くなった生徒様同士で企画されグループでアイランドホッピング等に行くこともできます！（ご自身で手配が必要）

◆QQEnglish　公式インスタグラム
イベントの模様などを定期的にインスタグラムで発信しておりますので、
ぜひフォローをお願いいたします！

QQEnglish公式 QQEnglish公式 QQEnglish公式 QQEnglish公式

Instagram

◂ 目次へ戻る

治安について

セブ島は世界有数の観光地のため、治安はとても安定しています。
とくに当校の立地するITパークは、24時間体制の警備が敷かれ、セブ島でも非常に安全なエリアです。

とは言え、他の諸外国と同様、スリや置き引きといった軽犯罪には十分な注意が必要です。

・貴重品や携帯には常に気をつける

・ダウンタウンや夜の繁華街などには近づかない

・夜の一人歩きをしない

・知らない現地人に付いて行かない

◂ 目次へ戻る

校舎周辺について

QQ English セブ島留学

宿泊施設

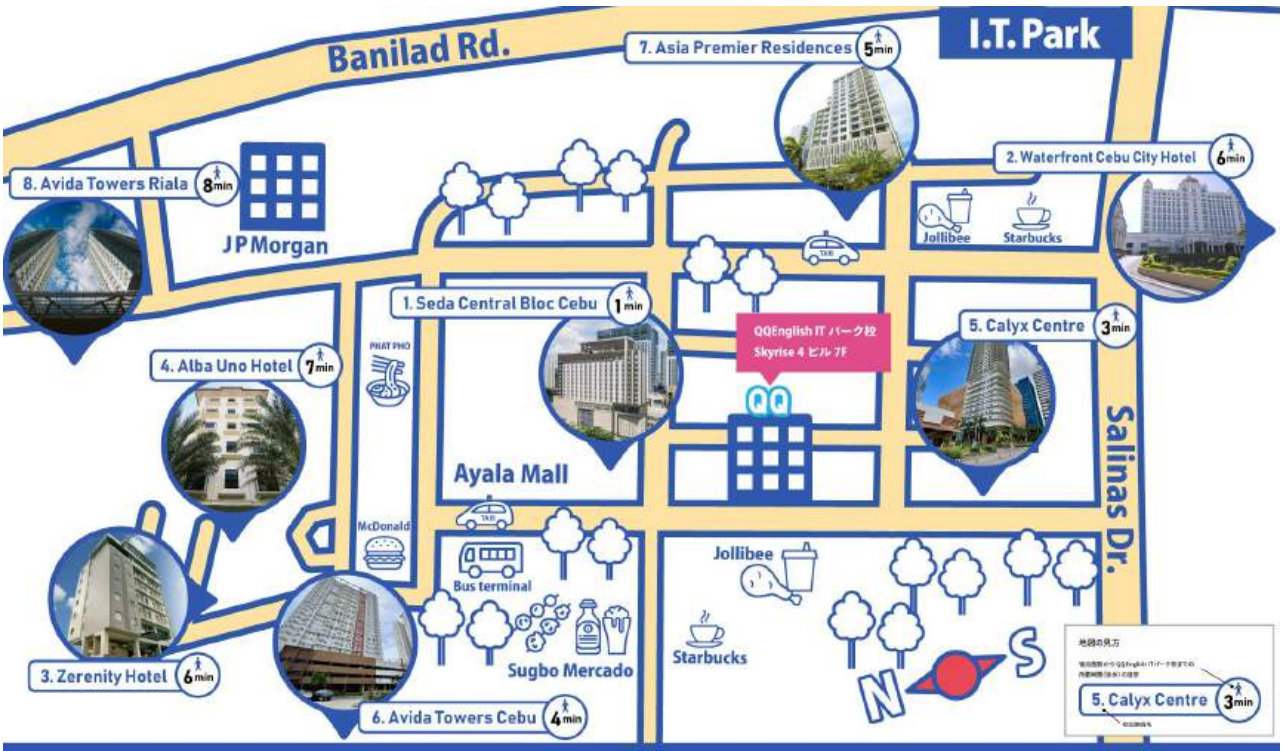

宿泊施設の詳細

QR コードをスキャンすると GoogleMap を確認できます。

1. **Seda Central Bloc Cebu**
   セダホテル
   大型ショッピングモール「アヤラ・センター・セブ」隣接するホテル。
2. **Waterfront Cebu City Hotel & Casino**
   ウォーターフロント・セブシティ・ホテル&カジノ
   IT パークの真の前にある、日本人に人気のセブ市内の大型ホテル。
3. **Zerenity Hotel and Suites**
   ゼレニティ ホテル & スイート
   バスターミナルの近くにあるモダンなホテル。
4. **Alba Uno Hotel**
   アルバ ウノ ホテル
   バスターミナルの近くにあるシンプルなホテル。
5. **Calyx Centre**
   カリックスセンター（コンドミニアム）
   ジムやプール併設のおしゃれなコンドミニアム。
6. **Avida Towers Cebu**
   アビダタワーセブ（コンドミニアム）
   一階にランドリーショップとマッサージ店があるコンドミニアム。
7. **Asia Premier Residences**
   アジアプレミアレジデンス（コンドミニアム）
   一階にドーナツ店があるコンドミニアム。
8. **Avida Towers Riala**
   アビダタワーリアラ（コンドミニアム）
   JP Modrgan ビルの斜向いに位置するコンドミニアム。

ショッピング・レストラン等

以下のサイトをご覧ください。

◂ 目次へ戻る

SIMカードの利用について

街中ではなかなかフリーWi-Fiを見つけることができないため、現地SIMカードを購入することをお勧めしております。

フィリピンのSIMカードはプリペイド式なのでSIMを購入しただけでは使えません。別途プリペイドカードを購入して入金（フィリピンではロードと言います）し、さらにデータ通信定額（フィリピンではプロモと言います）の設定を行う必要があります。

設定方法は販売員までお尋ねください。

プリペイドカード（ロードカード）の例

◆購入可能場所

①空港の到着ロビーにある販売ブース
②校舎の前にあるアヤラブロックの4階にある販売所

アヤラブロック4F

アヤラブロック4F

◆購入後の利用者情報登録

SIMの購入後、氏名・パスポート情報等の利用者情報の登録が必要となります。

登録をご自身で行う場合は当校の掲示板に登録方法を掲示しております。

（但しSmartのみ掲示しておりますのでGlobeの場合はご自身で登録方法をお調べください。）
この登録をしないとSIMの利用ができません。

Smart：https://simreg.smart.com.ph/

Globe：https://www.globe.com.ph/register-sim-card.html#gref

◂ 目次へ戻る

連絡先情報

QQ English セブ島留学

◆学校情報

学校名：QQEnglish
住所　：7th Floor Skyrise4, Cebu IT Park, Apas, Cebu City, Philippines, 6000
※寮も同様の住所です。

GoogleMaps：https://goo.gl/maps/cixjCgRyJQ6sdUrW7

◆連絡先

メール：ceburyugaku@qqeng.com（日本語）

LINE　：QQ English セブ島留学 現地窓口（日本語）

電話　：※日本語対応の電話窓口は用意しておりません。