



【完全版】コース解説資料

2026年5月3日以降



目次

P.3	チャレンジャー校舎コース解説表紙
P.4	チャレンジャー校舎の学習コースの概要
P.5-8	脱・初心者コース詳細
P.8-17	IELTSコース詳細
P.18	スペシャルクラスとは？
P.20	プレミアム校舎コース解説表紙
P.21	プレミアム校舎の学習コースの概要
P.23-28	スピーキング特化プログラム
P.29	キャリア関連プログラム
P.30-32	TEP ESL
P.33-36	ワーホリ準備
P.37-38	TOEIC
P.39-40	ビジネスマスター
P.41	グループクラスとオプションについて
P.42	コースの比較



JICチャレンジャー校舎

コース解説資料

2026年5月3日以降 最新版



チャレンジャー校舎の学習コースの概要

チャレンジャー校舎の学習コースは、スパルタ環境での初心者対策とIELTS対策の2つのカテゴリーに分かれています。

▶ 初心者対策プログラム

脱・初心者ライト	休憩時間や自主学習の時間を多く持ちたい人におすすめのライトコース。
脱・初心者コア	マンツーマン5コマのバランス型コース。コスパよく総合英語を伸ばしたい方におすすめ。
脱・初心者スタンダード	マンツーマン6コマの集中コース。最短期間で基礎英語力を身につけたい方におすすめ。

▶ IELTS対策プログラム

IELTSライト	休憩時間や自主学習の時間を多く持ちたい人におすすめのライトコース。
IELTSコア	マンツーマン5コマのバランス型コース。コスパよく効率的に総目標スコアを獲得したい方におすすめ。
IELTSスタンダード	マンツーマン中心の集中型プラン。スピーキング・ライティングを重点強化し、短期間でスコアアップや6.0以上を目指す方に最適。
IELTS点数保証	8週間の点数保証コース。最大8.0保証まであり。

チャレンジャー校舎の学習コースの特徴

▶ 初心者対策プログラム

コース名	1:1	グループ	スペシャル	合計
脱・初心者ライト	4	2	2	8
脱・初心者コア	5	2	2	9
脱・初心者スタンダード	6	2	2	10

初心者におすすめのコースです。短期間で基礎英語力を身に着けます。

▶ IELTS対策プログラム

コース名	1:1	グループ	スペシャル	合計
IELTSライト	4	2	2	8
IELTSコア	5	2	2	9
IELTSスタンダード	6	2	2	10
IELTS点数保証	6	2	2	10

IELTSのスコアアップを実現するためのプログラムです。12週間以内に4.0台から6.0以上のスコアをアップを得意とします。

ハイブリッドプランもおすすめ

- ・ 両方の校舎で留学をするプラン
- ・ 8週間以上の留学期間がある人におすすめ
- ・ 手数料や入学金、SSP の再支払いも不要

チャレンジャー校舎
脱初心者スタンダード
8週間

プレミアム校舎
スピーキングマスター
4週間

※ 上記は、ハイブリッドプランのサンプルです。

JICチャレンジャー校舎

脱初心者コースの概要

脱・初心者コースは、初心者からでも始められる一般英語コースです。単語でしか話せない初心者レベル学生でも、短期間で海外旅行に困らないレベルに英語力を伸ばせます。ライト、コア、スタンダードの3種類のプランがあり、それぞれマンツーマンレッスンの数が異なります。

レッスン/コース	ライト	コア	スタンダード
1:1	4	5	6
グループ	2	2	2
スペシャル	2	2	2
合計	8	9	10
適したニーズ	自分の時間が欲しい	コスパ最強	よりガッツリ学ぶ

脱初心者コースの授業内容

クラス/プラン	ライト	コア	スタンダード
1:1	Read Aloud (音読)	Read Aloud (音読)	Read Aloud (音読)
	Speech Building	Speech Building	Speech Building
	一般科目 (例:ライティング)	一般科目 (例:ライティング)	一般科目 (例:スピーキング)
	一般科目 (例:リーディング)	一般科目 (例:リーディング)	一般科目 (例:ライティング)
	-	一般科目 (例:リスニング)	一般科目 (例:リーディング)
	-	-	一般科目 (例:リスニング)
グループ	[初級者] 英文法 / [中級者A2以上] ディスカッション		
	発音		

こちらは脱・初心者コア授業内容のサンプルです。全ての脱・初心者コースに、コア科目が存在し、そのコア科目で初心者向けに作られたオリジナルのスピーキング教材を使用しています2週間ごとに科目や教科書の変更申請が可能です。

脱初心者コース - 他校との違い



オリジナルのスピーキング教材を使用

Read Aloud

音読を中心に、読解力、文法、単語、発音矯正、スピーキングを総合的に鍛える教科書です。リーディングは録音され、発音矯正も行います。読む・聴く・話すを総合的に鍛えられる教科書です。

Speech Building

しっかりと文章を作って具体的に話す力を鍛える教科書です。文章が組み立てられるように文法学習やライティングも学びます。特に書く、話すを鍛える教科書です。

毎週のスピーキングテストと AI分析

毎週、平日のスピーキングクラスの時間の一部を使い、スピーキングテストを行います。希望があれば、その内容をAI分析にかけ、使われている語彙や文法の間違いなどを分析できます。テストの結果は、ヘッドティーチャーやコーチ、メンターなどに共有され、苦手分野の特定や授業内容の検討、提案の情報源となります。

2週間に一度 コーチングも提供

ベテラン講師によるコーチングサービスも行っています。テストの結果や授業の進捗をもとに、学生ごとの苦手分野を特定し、どのように学習をしたら、より効率的にスピーキング力を上げられるのかをベテラン講師がアドバイスします。

12週間以内で
A1/A2レベルから B1レベルに
スピーキングを伸ばす

JIC
Challenger Campus

ESL Speaking Test

Date	Score (%)
March 19 2025	15%
May 30 2025	80%

ESLスコア
Yuri

March 10 Level: A1
9

May 30 Level: B1+
80

JIC
Challenger Campus

ESL Speaking Test

Date	Score (%)
May 10 2025	15%
June 6 2025	74%

ESLスコア
Ivy

May 10 Level: A2
37

June 6 Level: B1
74

JIC
Challenger Campus

ESL Speaking Test

Date	Score (%)
March 10 2025	40%
May 2 2025	63%

ESLスコア
Kelta

March 10 Level: A1
40

May 2 Level: A2+
63

JIC
Challenger Campus

ESL Speaking Test

Date	Score (%)
April 7 2025	31%
May 30 2025	86%

ESLスコア
Hiro

April 7 Level: A1
31

May 30 Level: B2
86

JIC
Challenger Campus

ESL Speaking Test

Date	Score (%)
May 5 2025	20%
July 27 2025	71%

ESLスコア
Moa

May 5 Level: A1
20

July 27 Level: B1
71

JIC
Challenger Campus

ESL Speaking Test

Date	Score (%)
May 24 2025	37%
July 12 2025	71%

ESLスコア
Ringo

May 24 Level: A2
37

July 12 Level: B1
71

JIC
Challenger Campus

ESL Speaking Test

Date	Score (%)
May 17 2025	31%
July 12 2025	63%

ESLスコア
Mako

May 17 Level: A2
31

July 12 Level: B1
63

JIC
Challenger Campus

ESL Speaking Test

Date	Score (%)
April 21 2025	31%
May 30 2025	69%

ESLスコア
Erica

April 21 Level: A2
31

May 30 Level: B1
69

JIC
Challenger Campus

ESL Speaking Test

Date	Score (%)
April 7 2025	37%
May 10 2025	63%

ESLスコア
Kurumi

April 7 Level: A2
37

May 10 Level: B1
63

JIC
Challenger Campus

ESL Speaking Test

Date	Score (%)
April 7 2025	43%
May 10 2025	77%

ESLスコア
Kazuki

April 7 Level: A1
43

May 10 Level: A2+
77

JIC
Challenger Campus

ESL Speaking Test

Date	Score (%)
May 10 2025	37%
July 5 2025	71%

ESLスコア
Ryu

May 10 Level: A2
37

July 5 Level: B1
71

脱初心者スタンダードのサンプルスケジュール

07:00 - 07:50	朝食
07:50 - 08:35	マンツーマン①
08:40 - 09:25	休憩
09:30 - 10:15	マンツーマン②
10:20 - 11:05	マンツーマン③
11:10 - 11:55	グループ ①
11:55 - 12:50	昼食
12:50 - 13:35	マンツーマン④
13:40 - 14:25	グループ ②
13:30 - 15:15	マンツーマン⑤
15:20 - 16:05	休憩
16:10 - 16:55	マンツーマン⑥
17:00 - 17:45	休憩
17:00 - 17:30	スペシャルB
17:50 - 18:20	スペシャルC
17:30 - 19:00	夕食
19:30 - 20:00	単語テスト
20:00 - 22:00	強制自習

- 授業時間 45分/1コマ 休憩 5分
- 平日の門限 スパルタ: 19時 / セミスパルタ 22時
- 土曜の門限 1時 / 日曜の門限 22時

JICチャレンジャー校舎

IELTSコースの概要

JICチャレンジャー校舎のIELTSコースは、マンツーマン重視で徹底的にIELTS対策をするコースです。12週間以内にIELTSスコアを4.0台から6.0台に伸ばすのが得意です。

レッスン/コース	ライト	コア	スタンダード	点数保証8週
1:1	4	5	6	6
グループ	2	2	2	2
スペシャル	2	2	2	2
合計	8	9	10	10

IELTSコースの授業構成

レッスン	ライト	コア	スタンダード
1:1	スピーキング	スピーキングA	スピーキングA
	ライティング	スピーキングB	スピーキングB
	リーディング	ライティングA	ライティングA
	リスニング	リーディング	ライティングB
	-	リスニング	リーディング
	-	-	リスニング
グループ	スピーキングブレインストーミング		
	ライティングブレインストーミング		

デフォルトでは、ライトでは、4技能を学び、コアは、スピーキングをコマ受講でき、スタンダードでは、スピーキングとライティングを2コマずつ受講できる構成となっています。2週間ごとに科目の変更申請もできるので、あなたの点数の進捗や得意不得意に合わせて、途中で科目を変更することも可能です。グループクラスでは、スピーキングやライティングにおいて、他の学生のアイデアからも学び自分の解答の精度を上げていく授業を行います。



2026年JICのIELTS点数保証コースが進化 No.1 IELTS校の意地を見せます

2026年1月以降、JICチャレンジャー校舎のIELTS点数保証コースが進化します。進化のポイントは、以下の3つです。

- 保証コースの期間を**8週間**に短縮。より安く、短く、目標達成が可能に。
- 保証スコアの範囲を拡大。スコア**8.0保証**も可能に。
- 保証コース限定で**公式試験費用が無料になるプロモ**を実施

上記は、2026年1月より前にIELTSコースに登録されている方にも有効です。以下に保証スコアと条件スコア、証明スコアの表を記します。

保証スコア	条件スコア	証明スコア
8.0 保証	7.5	受講開始日から 過去6ヶ月以内を取得した 公式試験のスコアのみ
7.5 保証	7.0	
7.0 保証	6.5	
6.5 保証	6.0	
6.0 保証	5.5	JICの模擬試験のスコアでOK
5.5 保証	4.0-5.0	

▶ 点数保証コースの特典

- 万が一、保証期間内に目標スコアを達成できなかった場合、 JICが授業料を負担し、4週間のみ学生の延長を許可します。（※寮費、ビザ費用、電気・水道代などの現地費用は学生負担）
- 毎週のコーチングセッション
- コーチとのライティングレビュー（※事前申請要）
- コーチングの際に撮影したビデオを使ったスピーキング分析（※事前申請要）
- IELTSコンピューター試験の練習の優先権

▶ スコア保証プログラム 規定(重要項目一部掲載)

本スコア保証プログラムの規定は、厳格に適用されます。

- 本プログラムへの参加には、最低8週間以上の滞在が必須条件となります。
- 本プログラムへの参加者が選択できるのは、スパルタ制度のみとなります。
- 学生は、登録期間中に少なくとも1回、バギオ市内で公式試験を受験する義務があります。ペーパー版試験の場合、卒業予定日の2週間以上前、コンピューター版試験の場合、卒業予定日の1週間以上前までに受験してください。これは、JICが試験結果を確認し、保証延長の必要性を判断するためです。
- 受験する公式試験は、原則コンピューターベース試験となります。
- 目標スコアを達成した場合、延長は不要となります。ただし、学生本人の希望により延長する場合、その延長期間は保証プログラムの対象外となります。（※再度保証を適用する場合は、保証プログラムを最初から再受講する必要があります。）
- 出席率は90%以上を維持する必要があります。
- 指定された日に認定された公式試験を受験し、卒業日までに試験結果を提出しなければなりません。また、試験は必ずバギオ市内で受験するものとします。
- 毎週実施される模擬試験(Weekly Mock Test)への参加は必須です。
- IELTSプログラムの校則・規定を遵守しなければなりません。
- 累積ペナルティポイントが15ポイントを超えてはならず、マネージャーからの警告も受けてはなりません。
- 在学期間中、プログラム内容(モジュール)の変更は認められません。
- 毎週の模擬試験のIELTSスピーキングテストは録画されコーチングなどに利用されます。
- 点数発表、写真、体験談などを含め、保証プログラムの実績をマーケティング目的で使用することを許可頂く必要があります。
- 上記すべての規定を遵守したにもかかわらず、目標スコアに到達できなかった場合に限り、最大4週間までの1回限りの延長が認められます。
- 延長が認められた学生は、延長後も必ず一度は公式試験を受験する必要があります。延長を決めた時点で試験に申し込みを行います。
- 公式IELTS試験のスコアが、最終模擬試験の結果より1.0~1.5バンド以上低い場合、著しい差があるとみなされ、JICは当該学生をIELTS点数保証プログラムの対象外とする権利を有します。



受講までの手順 (5.5-6.0保証)

① IELTS点数保証コースで登録

申込登録の際に、IELTS点数保証コースで登録。

② JICの初日の模擬試験を受ける

模擬試験のスコアが保証条件スコアを満たしていたら点数保証コースに登録する資格を得られる。もし満たせていなければ、点数保証コースへの参加は不可。自動的にIELTSスタンダードに移行する。(同料金だから損はない。)

③ ルールの説明を受け参加料を払う

IELTS点数保証コースを受ける上で守る必要があるルールの説明を受け、同意書にサイン。そして、18,000ペソの参加料を払う。参加料の返金は不可。

④ 6~7週目で公式試験を受験

7週目までに公式試験を受験。コンピューター試験かペーパー試験になるかは、試験日による。

⑤ 結果ごとの対応

目標スコアを達成していれば、無事に卒業。万が一、目標スコアに達していなかったら、4週間のみ授業料が無料で延長可能。(寮費と現地費用の支払いは必要)。

受講までの手順（6.5保証以上）

① IELTS点数保証コースで登録

申込登録の際に、IELTS点数保証コースで登録。

② 入学日から半年以内に公式試験受験

入学日から半年以内に事前に公式試験を受験し、条件スコアを達成していれば、IELTS点数保証コースの参加資格を得る。入学前に学校に公式試験のスコアを提出すること。

③ ルールの説明を受け参加料を払う

IELTS点数保証コースを受ける上で守る必要があるルールの説明を受け、同意書にサイン。そして、18,000ペソの参加料を払う。参加料の返金は不可。

④ 6~7週目で公式試験を受験

7週目までに公式試験を受験。コンピューター試験かペーパー試験になるかは、試験日による。

⑤ 結果ごとの対応

目標スコアを達成していれば、無事に卒業。万が一、目標スコアに達していなかったら、4週間のみ授業料が無料で延長可能。（寮費と現地費用の支払いは必要）。





講師はスコア7.5以上を取得した精鋭たち

IELTSの講師は、全員がスコア7.5以上を取得した精鋭揃いです。講師たちは得意科目をベースに教科がアサインされており、かつ十分なトレーニングを積んだスペシャリストが授業を担当します。



毎週の模擬テストで頻繁に進捗確認

スパルタ制度の学生は、毎週土曜日に無料で模試を受けることができます。毎週必ず進捗を確認することで、より正確にスコアの伸びや不得意科目の特定などを行うことができます。テストの結果は、講師やコーチにも展開され、週ごとに学習戦略を立て直すための情報源となります。また、毎週模試を受けることで、テストの流れや時間配分などを体に覚えさせることができ、本番でも実力を発揮しやすくなります。※ セミスパルタ制度の学生は、2週間に1回です。



IELTSのプロによるコーチング

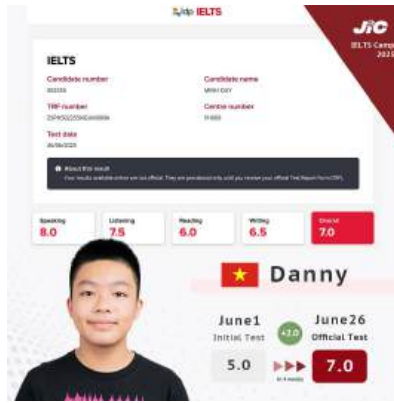
スパルタ制度を選んだ学生のみ、当校のIELTSコーチであるブライアンのコーチングを受けることができます。ブライアンは、イギリス出身で、IELTS教育歴は10年以上。iDPやBritish Conusilなど、IELTSの公式機関からもトレーナーとして招待されるほどの実力者です。ブライアンは、あなたの毎週の模擬を分析し、一人一人の状況や目標スコアにあったアドバイスを行います。IELTSのプロから、個別化されたコーチングを受けられるのは、JICだけです。

IELTSスタンダードのサンプルスケジュール

07:00 - 07:50	朝食
07:50 - 08:35	マンツーマン①
08:40 - 09:25	休憩
09:30 - 10:15	マンツーマン②
10:20 - 11:05	マンツーマン③
11:10 - 11:55	グループ ①
11:55 - 12:50	昼食
12:50 - 13:35	マンツーマン④
13:40 - 14:25	グループ ②
13:30 - 15:15	マンツーマン⑤
15:20 - 16:05	休憩
16:10 - 16:55	マンツーマン⑥
17:00 - 17:45	休憩
17:00 - 17:30	スペシャルクラス
17:50 - 18:20	スペシャルクラス
17:30 - 19:00	夕食
19:30 - 20:00	単語テスト
20:00 - 22:00	強制自習

- 授業時間 45分/1コマ 休憩 5分
- 平日の門限 スパルタ : 19時 / セミスパルタ 22時
- 土曜の門限 1時 / 日曜の門限 22時

12週間以内に4.0台から6.0台へのスコアアップが続出



Yuji 🇯🇵
8週間 4.0 ▶ 6.5



Eyad 🇪🇬
12週間 4.0 ▶ 6.5



Jonathan 🇰🇷
8週間 4.0 ▶ 6.5



Brandon 🇰🇷
10週間 3.5 ▶ 6.5



Test Date	Results	Comments/Status
2019-11-20	Listening: 8.5, Reading: 8.0, Writing: 7.0, Speaking: 8.5	Final
2019-11-20	Overall: 8.5	

Test Date	Results	Comments/Status
2019-09-09	Listening: 6.0, Reading: 6.0, Writing: 6.0, Speaking: 6.0	Final
2019-09-09	Overall: 6.0	



Alex 🇰🇷
4週間 6.0 ▶ 8.0




Vicky 🇹🇼
10週間 4.0 ▶ 6.0



RISA 🇯🇵
6週間 4.0 ▶ 6.0



Coby 🇯🇵
6週間 4.0 ▶ 6.0



Sally 🇰🇷
6週間 5.0 ▶ 7.0



Ayu 🇯🇵
8週間 4.0 ▶ 6.0



Hans 🇹🇼
8週間 3.5 ▶ 6.0



Koki 🇯🇵
8週間 5.5 ▶ 6.5



Yoyo 🇹🇼
4週間 4.5 ▶ 6.0



Genki 🇯🇵
3週間 4.5 ▶ 6.0



Riko 🇯🇵
3週間 5.0 ▶ 6.0



Ryan 🇹🇼
6週間 4.5 ▶ 6.5



Genki 🇯🇵
9週間 3.5 ▶ 6.0



Mylie 🇯🇵
4週間 5.0 ▶ 6.0



Zedd 🇯🇵
9週間 4.0 ▶ 6.0



DIA 🇹🇼
4週間 4.5 ▶ 6.0

スペシャルクラスとは？

スペシャルクラスは、現地で有料で追加できるグループクラスです。英単語クラスやワーホリ対策、リスニングなどが受講できます。専門的な科目を追加で受講して鍛えたいという方におすすめです。1コマ2週間1,000ペソで追加可能です。

科目	時間	内容
英単語	30分	単語テストで学ぶ範囲を勉強。単に語彙を覚えるだけでなく使い方も学べる。
リスニング	30分	BBCやCNNなどニュースを聴きリスニング力を高める。
ワーホリ対策	30分	面接対策、レジユメ対策、接客英語などをグループで学ぶ。
IELTSコンピューター試験練習	30分	専用ルームでIELTSコンピューター試験の練習ができます。リスニング・リーディング・ライティングを練習し、試験への自信を高めましょう。

チャレンジャー校舎はスパルタ/セミスパルタが選べます

項目	スパルタ制度	セミスパルタ制度
単語テスト	強制	自由
夜の時間の自習	強制	自由
テスト	毎週1回	隔週1回
コーチング	○	×

- 変更は2週間ごとに可能です。
- スパルタは単語テストと自習が強制。セミスパルタは自由に選択できます。
- 料金も同じだから途中で気持ちが変わっても安心。

多くの人が抱くスパルタに対する勘違い

フィリピン留学では、「スパルタ制度の方が英語力が伸びる」と考える学生が多い傾向にあります。しかし、最も大切なのは、学習効率です。たとえば、朝の方が集中しやすいタイプの人にとっては、夜遅くまで強制的に勉強させられるより、早く寝て朝に学習時間を確保する方が効果的です。つまり、大切なのは学習スタイルを選べる環境があるかどうかです。JICには、それを選べる環境が整っています。



JICプレミアム校舎

コース解説資料

2026年5月3日以降 最新版



プレミアム校舎の学習コースの概要

プレミアム校舎の学習コースは、スピーキング強化コースと職業関連コースの2つのカテゴリーに分かれています。

▶ スピーキング特化プログラム

スピーキングスターター	マンツーマン4コマの軽めのコース。自習時間を多く確保したい人におすすめ。
スピーキングプロ	マンツーマン5コマのバランス型コース。コストよくスピーキングを強化したい方におすすめ。
スピーキングマスター	マンツーマン6コマの集中コース。短期間でスピーキング力を伸ばしたい方におすすめ。

▶ キャリア関連プログラム

TEP ESL 8 / 9 / 10	マンツーマンで一般教科書だけでなく、医療JT、フライトアテンダント、ホテルマネジメントなど職業関連の教科書を使って学べるユニークなコース。
ワーホリ対策	マンツーマンで3コマでワーホリ対策を行う。最初の2週間はレジュメ作成や面接練習、最後の2週間は接客英語を学べる実践型コース。
TOEIC	マンツーマン3コマでTOEIC対策を行う。
ビジネスマスター	マンツーマン6コマの集中コース。短期間でビジネススピーキング力を伸ばしたい方におすすめ。

プレミアム校舎の学習コースの特徴

▶ スピーキング特化プログラム

コース名	1:1	グループ	オプション	合計
スピーキングスターター	4	1	2	7
スピーキングプロ	5	1	2	8
スピーキングマスター	6	1	2	9

初心者から中級者まで幅広いレベルの学生が学べるコースです。レベルに合わせて、論理的な英語のアウトプットができるよう訓練します。

▶ キャリア関連プログラム

コース名	1:1	グループ	オプション	合計
TEP ESL 8	3	3	2	8
TEP ESL 9	4	3	2	9
TEP ESL 10	5	3	2	10
ワーホリ対策	3	3	2	8
TOEIC	3	3	2	8
ビジネス マスター	6	1	2	9

仕事やキャリアに生きる英語が学べるコースです。将来、英語を仕事に活かしたい社会人やワーキングホリデーを控えた方などにおすすめのコースです。

目標に合わせた組み合わせもおすすめ

- ・スピーキングプロ8週間 + ワーホリ対策 4週間
- ・TEP ESL 8週間 + ワーホリ対策 4週間
- ・上記のように留学期間やレベル、目標に合わせたコースの組み合わせもおすすめ



スピーキング強化コース

スピーキングスターター/プロ/マスター

スピーキング強化コースの特徴

論理的かつ具体的に自分の意見や考えをに話せるよう集中的にスピーキングを鍛えるコースです初心者でも受講可能です。発音矯正ができるのもこのコースの魅力のひとつです。

コース名	1:1	グループ	オプション	合計
スピーキングスターター	4	1	2	7
スピーキングプロ	5	1	2	8
スピーキングマスター	6	1	2	9

スピーキング強化補助プログラム

スピーキング特化プログラムの学生だけが選択できる補助プログラムです。スピーキングマスターは全ての補助プログラムを無料で受けられます。

補助プログラム	内容
Speaking Click	月2回隔週で実施されるスピーキング評価。基本的な発話から、構成力のある自信を持ったプレゼンテーションへと成長を促します。
Speaking Consultation	専門講師が、スピーキング力向上のための個別アドバイスを提供します。(月2回隔週)
Signature Speaking Test	月2回隔週で実施されるスピーキングベースのテスト。リアルタイムでの応答を通じて、スピーキング・リーディング・リスニング理解力を評価します。

補助プログラム	スターター	プロ	マスター
Speaking Click	無料	無料	無料
Speaking Consultation	1,000ペソ / 4週間	無料	無料
Signature Speaking Test	1,000ペソ / 4週間	1,000ペソ / 4週間	無料

スピーキング強化プログラムの授業構成

レベルに合わせた適切な学習内容を提供します。

レベル	学ぶ内容
A1-A2	一般教科書を使用し基礎英語力を身に着けます。
B1 以上	専用教科書を使用し論理的なスピーキング力を鍛えます。

初心者向けレッスンモデル

クラスの種類	スターター	プロ	マスター
1:1	基礎スピーキング	基礎スピーキング ①	基礎スピーキング ①
	基礎リスニング	基礎スピーキング ②	基礎スピーキング ②
	基礎ライティング	基礎リスニング	基礎スピーキング ③
	基礎リーディング	基礎ライティング	基礎リスニング
	-	基礎リーディング	基礎ライティング
	-	-	基礎リーディング
グループ	1つ選択可能		
オプション (イブニンググループ)	2つ選択可能(参加は任意)		

中級者向けレッスンモデル

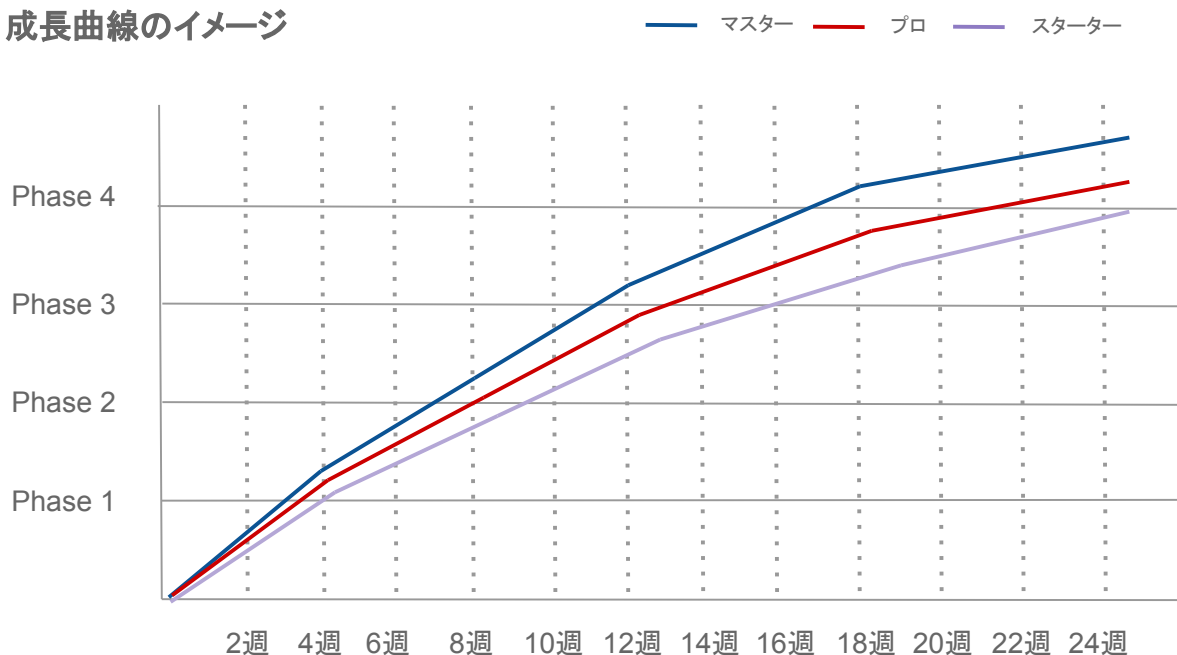
クラスの種類	スターター	プロ	マスター
1:1	Advanced Speaking	Advanced Speaking	Advanced Speaking
	Read Aloud & Speak	Read Aloud & Speak	Read Aloud & Speak
	Confident Discussion	Confident Discussion	Confident Discussion
	Native Expressions	Native Expressions	Native Expressions
	-	Speech Construction	Speech Construction
	-	-	Ted Talks
グループ	1つ選択可能		
オプション (イブニンググループ)	2つ選択可能(参加は任意)		

成長のロードマップ

どのレベルから初めてもB1以上を目指す学習プログラムです。

成長段階	レベル	学ぶ内容
Phase 1	Pre-A1	単語・断片的な英語から、短い文を作れるようになる段階。高頻度表現の自動化と発音・語順の基礎を構築。
Phase 2	A1	日常トピックで30秒ほど話せるようになる段階。1つの理由をつけて意見を伝えられるようになります。
Phase 3	A2	経験・比較・意見を段落レベルで整理して伝えられる段階。結論と理由をつなげて話す力を養います。
Phase 4	B1以上	結論→理由→具体例の構成で、会話中も論理を維持しながら話し続けられる段階。

成長曲線のイメージ



Phase 1

単語→短文

Phase 2

短文 →理由述べる

Phase 3

理由→パラグラフ

Phase 4

パラグラフ→論理性

スピーキングスターター

Phase4 到達まで **約24週**

スピーキングプロ

Phase4 到達まで **約21週**

スピーキングマスター

Phase4 到達まで **約18週**

※成長速度には個人差があります。

スピーキング強化コースのおすすめポイント



▶ Versantの公式テストが受験可能

JICは、日経Versant事業部と提携。学校内で Versant のスピーキングとリスニングテストが受験できる仕組みを構成。公式のスコアデータも発行されるので、就職活動などにも活かされます。

- ・受験料 2,500ペソ
- ・スピーキングチャレンジャールーキー達成50%割引
- ・スピーキングマスターの学生は1回無料のプロモあり



▶ 独自のスピーキングテストを開発

JIC独自のスピーキングテストを開発。授業中に受験とアセスメントが可能。スピーキング・リーディング・リスニング理解力を評価し、弱点や改善点を分析し、対策をアドバイスします。



▶ Speaking Clinicもおすすめ


「Speech to Presentation」をテーマに初心者でも短いスピーチからプレゼンテーションができるようになるトレーニングを行います。少しずつ長い文章を作れるようになる訓練や発音などのアドバイスも行います。スピーキング特化プログラムの学生全員が無料で受けられます。



スピーキングマスターのサンプルスケジュール

07:00 - 07:50	朝食
07:50 - 08:35	マンツーマン①
08:40 - 09:25	休憩
09:30 - 10:15	マンツーマン②
10:20 - 11:05	グループ ①
11:10 - 11:55	マンツーマン③
11:55 - 12:50	昼食
12:50 - 13:35	マンツーマン④
13:40 - 14:25	マンツーマン⑤
13:30 - 15:15	マンツーマン⑥
15:20 - 16:05	休憩
16:10 - 16:55	オプションクラス A
17:00 - 17:45	オプションクラス B
17:30 - 19:00	夕食
19:00 - 22:00	自由時間

- 授業時間 45分/1コマ 休憩 5分
- 平日と日曜の門限：22時 / 土曜の門限 1時

A man with glasses and a red and orange striped sweater is smiling and holding a tablet. A semi-transparent dark grey box is overlaid on the center of the image, containing white text. The background is a plain white wall with a black vertical line on the right side.

キャリア関連プログラム

TEP ESL/ワーホリ準備/TOEIC/ビジネスマスター

JICプレミアム校舎

TEP ESL の概要

JICプレミアム校舎のTEP ESLコースは、単語でしか返答ができないような超初心者の方が、短期間で最低限のサバイバル英語を話せるよう訓練するコースです。**一般科目だけでなく、旅行、医療、料理、ITなど専門分野の英語が学べる教科書も用意しています。**たくさんの種類の教科書の中から、自分の好きな科目を選んで学べるカスタマイズ性が最大の魅力です。セミスパルタ制度なので、単語テストと自習への参加は任意です。マイペースに勉強できます。

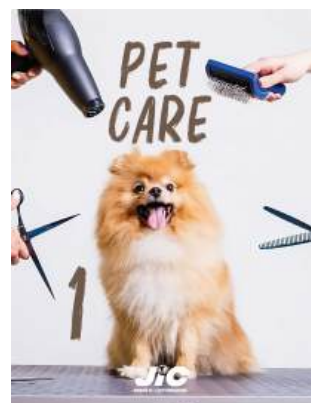


コース	1:1	グループ	オプション	合計
TEP ESL8	3	3	2	8
TEP ESL9	4	3	2	9
TEP ESL10	5	3	2	10

TEP ESL の授業構成

クラスの種類	TEP ESL 8の科目	TEP ESL 9の科目	TEP ESL 10の科目
1:1	TEP 専門 1:1 ①	TEP 専門 1:1 ①	TEP 専門 1:1 ①
	TEP 専門 1:1 ②	TEP 専門 1:1 ②	TEP 専門 1:1 ②
	一般科目	一般科目	一般科目
	×	一般科目	一般科目
	×	×	一般科目
グループ	5種類の中から3つ選択可能		
オプション (イブニンググループ)	5種類の中から2つ選択可能 (参加は任意)		

- TEP ESL 8,9,10の3コースがあり、それぞれマンツーマンクラスの数異なります。
- TEP ESL 8,9,10ともに、マンツーマンクラスのうたコマで、専門の教科書を使った授業が受けられます。
- それ以外のマンツーマンは、一般科目を受講します。通常、苦手分野をアサインします。
- 2週間ごとに教科の変更申請も可能です。
- TEP ESLの専門 1:1の代わりに、一般科目を受けることもできます。(例えばJEP ESL1:1を1コマだけ受けて、それ以外は一般科目という構成も可能です。)

20種類以上の専門的な教科書から選べる
各教科書に1～3シリーズあり





TEP ESL 8 のサンプルスケジュール

07:00 - 07:50	朝食
07:50 - 08:35	マンツーマン①
08:40 - 09:25	休憩
09:30 - 10:15	マンツーマン②
10:20 - 11:05	休憩
11:10 - 11:55	グループ ①
11:55 - 12:50	昼食
12:50 - 13:35	マンツーマン③
13:40 - 14:25	グループ ②
13:30 - 15:15	グループ ③
15:20 - 16:05	休憩
16:10 - 16:55	オプションクラスA
17:00 - 17:45	オプションクラスB
17:30 - 19:00	夕食
19:00 - 22:00	自由時間

- 授業時間 45分/1コマ 休憩 5分
- 平日と日曜の門限：22時 / 土曜の門限 1時

JICプレミアム校舎

ワーホリ準備コースの概要

ワーキングホリデーの準備留学をしたい人のために作られたコースです**4週間限定のコース**で、最初の2週間でレジュメ対策や面接対策を行い、最後の2週間で仕事で使える接客英語を学びます。ワーホリ先で「仕事に就くまでの準備」と「仕事についての準備」まで行えるワーホリ特化型のコースです。セミスパルタ制度なので、単語テストと自習への参加は任意です。マイペースに勉強できます。

1:1	グループ	オプション	合計
3	3	2	8

ワーホリ準備コースの授業構成

クラスの種類	ワーホリ対策の科目
1:1	ワーホリ対策 1:1 ①
	ワーホリ対策 1:1 ②
	スピーキング
グループ	5種類の中から3つ選択可能
オプション (イブニンググループ)	5種類の中から2つ選択可能(参加は任意)

- マンツーマンクラスのうち2コマで、ワーホリ対策の専門の授業が受けられます。
- 残り1コマは、一般科目を受講します。通常、スピーキングをアサインしますが2週間ごとに科目の変更申請も可能です。
- 最初の2週間は仕事得までの準備を行い、最後の2週間で接客英語やトラブルシューティングなど、仕事の現場を想定した実践的なトレーニングがまで行えるのが他校との違いです。

スケジュール	教科	内容
1-2週目	レジュメ&CV対策	自分の経歴や強み弱みなどを棚卸し、論理的かつ効果的な自己アピールができるようにする。
	面接作成&実践	自分自身について論理的、かつ具体的に英語で話せるように訓練する。
3-4週目	接客英語	仕事の現場で使えるフレーズや単語などを学び、実際にシミュレーションも行う。
	トラブルシューティング	接客時のトラブルシューティングや商品の場所の案内、お店の場所の案内など説明力をつける訓練をする。



ワーホリ準備コースのサンプルスケジュール

07:00 - 07:50	朝食
07:50 - 08:35	マンツーマン①
08:40 - 09:25	休憩
09:30 - 10:15	マンツーマン②
10:20 - 11:05	休憩
11:10 - 11:55	グループ①
11:55 - 12:50	昼食
12:50 - 13:35	マンツーマン③
13:40 - 14:25	グループ②
13:30 - 15:15	グループ③
15:20 - 16:05	休憩
16:10 - 16:55	オプションクラスA
17:00 - 17:45	オプションクラスB
17:30 - 19:00	夕食
19:00 - 22:00	自由時間

- 授業時間 45分/1コマ 休憩 5分
- 平日の門限：22時



ワーホリに役立つオプションプログラム

JICでは、バリスタプログラムやレストランカフェでのOJTなど、ワーホリに役立つオプションプログラムも用意しています。ワーホリ対策コースとこれらのプログラムを合わせて受講することで、より効果的なワーホリ準備ができます。オプションプログラムは、どちらも現地での登録と現地払いが可能です。



ラテアートトレーニング

校内でラテアートなどが学べる

レベル: 制限なし

場所: JIC プレミアム校舎内のカフェ

回数: 12 レッスン(1 レッスン/1 時間)

講師: JIC のカフェで働くバリスタ

費用: ワーホリ対策コース 3,500 ペソ

それ以外のコース 4,000 ペソ



グレーダートレーニング

よりコーヒーの知識とスキルを磨く

レベル: 制限なし

場所: JIC プレミアム校舎内のカフェ

回数: 4 週間18 レッスン(1 レッスン/1 時間)

講師: JIC のカフェで働くバリスタ

費用: 6,000 ペソ



実習訓練プログラム



カフェレストラン OJT

レストラン・カフェで実際に接客業を体験(実習)

レベル:A2 以上 奨励

場所: バギオ市内にあるレストラン・カフェ

回数: 3 セッション(1 セッション/4 時間)

仕事内容: 接客対応、オーダー対応 など

費用: 1,500 ペソ



ホテルOJT

ホテルで実際に接客業を体験(実習)

レベル:B1 以上 奨励

場所: バギオ市内にあるホテル

回数: 40 時間(1 日/3~5 時間)

仕事内容: フロント補助 など

費用: 3,000 ペソ



TOEICコースの概要

TOEIC R/L対策と一般英語学習をハイブリッドで学びたいのために作られたコースです。セミスパルタ制度なので、単語テストと自習への参加は任意です。マイペースに勉強できます。

1:1	グループ	オプション	合計
3	3	2	8

TOEICコースの授業構成

クラスの種類	TOEICの科目
1:1	TOEIC リーディング①
	TOEIC リーディング②
	TOEIC リスニング
グループ	5種類の中から3つ選択可能
オプション (イブニンググループ)	5種類の中から2つ選択可能(参加は任意)

- マンツーマンクラスでTOEIC対策の専門授業が受けられます。
- リーディング科目が2コマあり、①でPart5-6の穴埋め問題、②でPart7の長文読解問題の対策をします。
- 残り1コマは、一般科目を受講します。
- グループクラスは3コマ、オプションクラスは2コマです。



TOEIC コースのサンプルスケジュール

07:00 - 07:50	朝食
07:50 - 08:35	マンツーマン①
08:40 - 09:25	休憩
09:30 - 10:15	マンツーマン②
10:20 - 11:05	休憩
11:10 - 11:55	グループ ①
11:55 - 12:50	昼食
12:50 - 13:35	マンツーマン③
13:40 - 14:25	グループ ②
13:30 - 15:15	グループ ③
15:20 - 16:05	休憩
16:10 - 16:55	オプションクラス A
17:00 - 17:45	オプションクラス B
17:30 - 19:00	夕食
19:00 - 22:00	自由時間

- 授業時間 45分/1コマ 休憩 5分
- 平日と日曜の門限：22時 / 土曜の門限 1時

JICプレミアム校舎

ビジネスマスターコースの概要

マンツーマン6コマで集中的にビジネス英語が学べるコースです。すでに論理的な英語力を備えた中級者で、仕事の現場で役立つ英語の習得を望む人におすすめです。特に、今後、海外就職を鍛えている人やビジネスオーナーで海外との取引を考えている人などに適しているコースです。セミスパルタ制度なので、単語テストと自習への参加は任意です。マイペースに勉強できます。

1:1	グループ	オプション	合計
6	-	2	8

ビジネスマスターコース の概要

クラスの種類	ビジネスマスターの科目
1:1	ビジネススピーキング
	ビジネスリスニング
	ビジネスライティング
	ビジネスリーディング
	一般科目
	一般科目
オプション (イブニンググループ)	5種類の中から2つ選択可能(参加は任意)

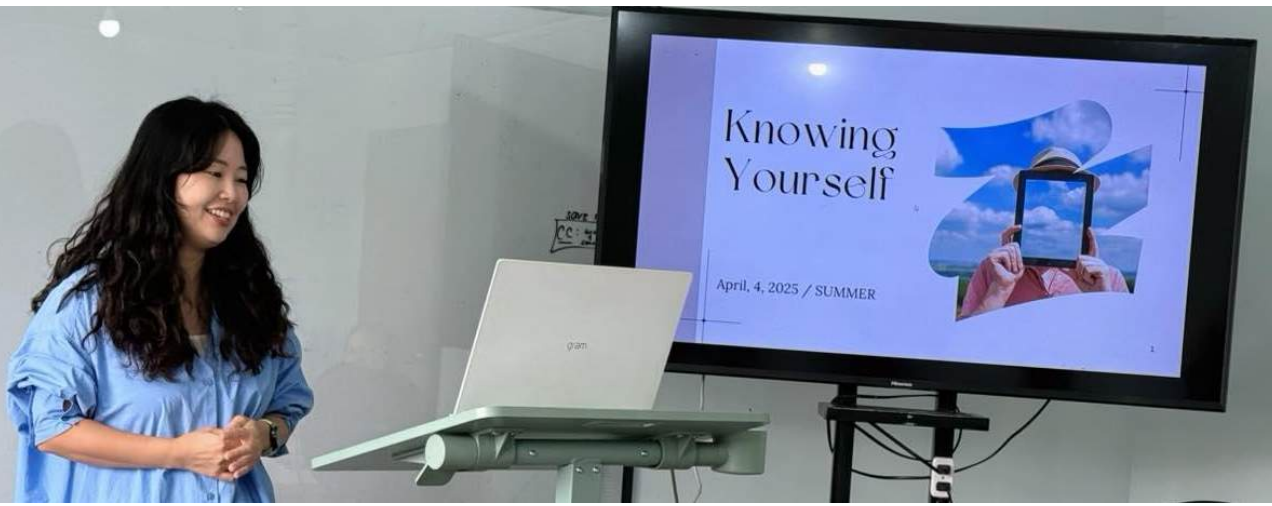
- マンツーマン6コマのうち4コマで、ビジネス英語専用の教科書を使い、ビジネスシーンを想定した英語の訓練を行います。
- 残り2コマは、一般科目を受講します。通常、苦手分野をアサインしますが、学生の希望があれば変更も可能です。(2週間ごと)

Business Zoom Clinic

隔週で行われるバーチャルZoomミーティングに参加し、様々なビジネスのトピックが議論されることで、ビジネスコミュニケーションスキルを向上させます。

Business Presentation

ビジネスマスターコースの学生は、隔週で新しいビジネストピックに関するプレゼンテーションを準備し、発表するトレーニングに参加します。



ビジネスマスターのサンプルスケジュール

07:00 - 07:50	朝食
07:50 - 08:35	マンツーマン①
08:40 - 09:25	休憩
09:30 - 10:15	マンツーマン②
10:20 - 11:05	グループ ①
11:10 - 11:55	マンツーマン③
11:55 - 12:50	昼食
12:50 - 13:35	マンツーマン④
13:40 - 14:25	マンツーマン⑤
13:30 - 15:15	マンツーマン⑥
15:20 - 16:05	休憩
16:10 - 16:55	オプションクラス A
17:00 - 17:45	オプションクラス B
17:30 - 19:00	夕食
19:00 - 22:00	自由時間

- 授業時間 45分/1コマ 休憩 5分
- 平日と日曜の門限：22時 / 土曜の門限 1時



グループクラスの選択肢

こちらがグループクラスの選択肢になっています。グループクラスの種類が豊富な点もプレミアム校舎の魅力のひとつです。

教科	グループクラスの選択肢
リスニング	デフォルトは、この授業。音源を聞いたり、発音の仕組みを学びリスニングを鍛える。
英文法	レベルに合わせて英文法の知識と実践的な使用方法を学ぶ。
発音	発音の仕組みを学び、発音矯正やリスニング強化を行う。
ディスカッション	様々なトピックでグループディスカッションを行う。
パターン	グループで会話に使えるパターンを学び文章を作る練習もする。

オプションクラス(無料)の選択肢

オプションクラスは、自由に参加できるグループクラスです。こちらの種類の中から選ぶことができます。楽しみながら英語に触れる授業が多いです2週間ごとに変更が可能です。

クラス	オプションクラスの選択肢
Movieリスニング	短い動画(ドラマや映画など)を見ながらリスニングスキルを高めます。日常会話に役立つフレーズなども学びます。
ズンバ	勉強の疲れをリフレッシュできるズンバダンスのクラスです。インストラクターがレッスンをしてくれます。
スケッチ	スケッチを通して、英語細かい英語表現を学びます。形容詞や語彙の量が増えます。絵も上手くなるかも。
カルチャーディスカッション	楽しみながら学ぶグループディスカッションのクラスです。時には発音なども学びます。
ソングクラス	洋楽の歌詞を通して日常会話に使えるフレーズや語彙などを学ぶクラスです。歌も上手くなるかも。

▶ コースの比較

コース	特徴
脱・初心者コース (ライト/コア/スタンダード)	マンツーマン重視で基礎英語を学ぶ。スパルタ制度も選べる。
スピーキング特化 (スターター/プロ/マスター)	初心者は基礎英語を学び、中級レベルになるにつれプレゼンやディスカッションなど論理的な英語力を鍛える訓練が積める。
TEP ESL 8/9/10	一般英語だけでなく、旅行、医療、IT、ヘアサロンなどジョブ関連の教科書も使える。
ワーホリ準備	4週間限定のプログラム。2週間で面接やレジュメ対策、2週間で接客英語などを学べる。
TOEIC	マンツーマン3コマでTOEICを学ぶ。
ビジネスマスター	ビジネスシーンで使う英語をマンツーマン重視で学べる。

▶ おすすめレベル票

レベル	脱・初心者	スピーキング	TEP	ワーホリ	TOEIC	ビジネス
C2+						
C2						●
C1+		●			●	●
C1		●	●	●	●	●
B2+		●	●	●	●	●
B2		●	●	●	●	●
B1+	●	●	●	●	●	●
B1	●	●	●	●	●	●
A2+	●	●	●	●	●	
A2	●	●	●	●	●	
A1+	●	●	●			
A1	●	●	●			
Pre A1	●	●				



BAGUIO
ENGLISH SCHOOLS
ASSOCIATION

バギオ英語学校協会規定 代理店の独自割引禁止について

当校は、バギオ英語学校協会の規定に基づき、留学代理店による独自の割引を禁止しています。不正な割引が発覚した場合、入学をお断りする可能性もございますのでご注意ください。





フィリピン留学なら セブ島留学センター

失敗しないフィリピン留学を
業界最安値でご提案

TEL : 0120-178-600 (10時~19時)

LINE相談 : @cebu

Google検索 : 「セブ島留学センター」