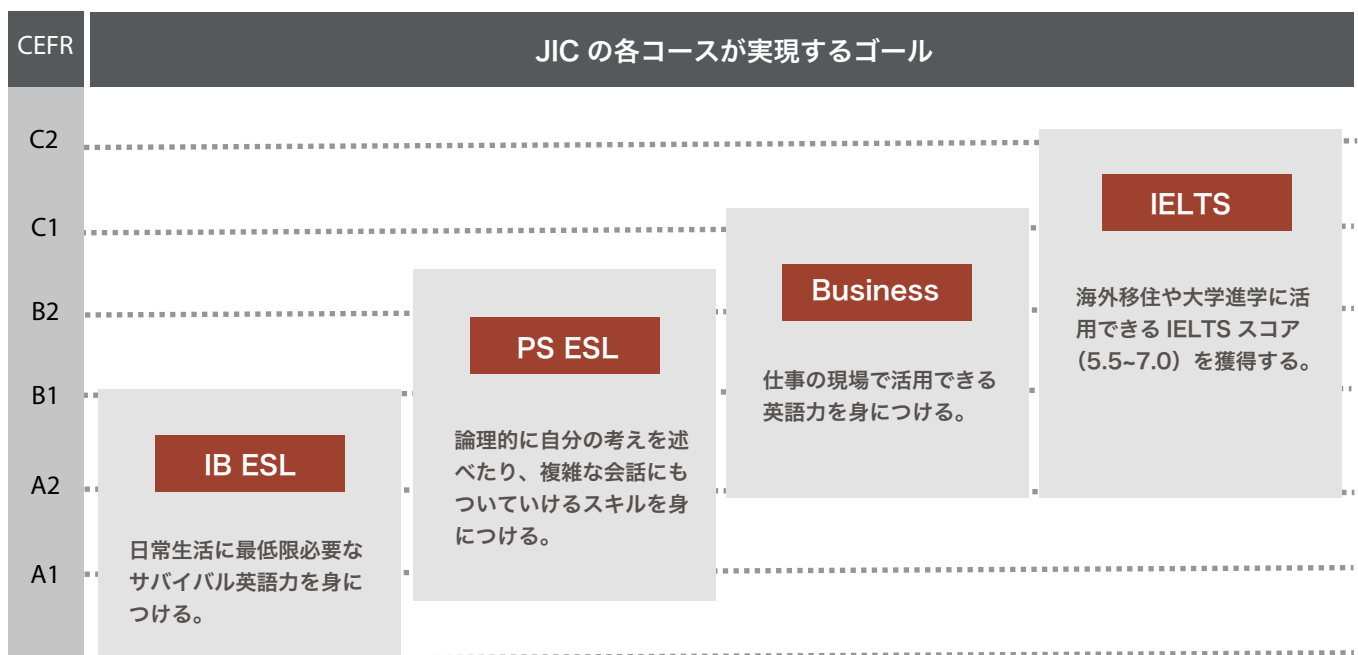


# Curriculum Description

Baguio JIC カリキュラム詳細資料

## JIC が提供するコースとそれぞれの特徴

プログラム	コース	詳細
IELTS プログラム	IELTS 対策	IELTS のスコアアップを実現するためのコースです。マンツーマンを中心に IELTS の攻略に必要な知識とテクニックを学びます。
	IELTS 点数保証	期間以内に保証された点数に到達できなかった場合、保証点数が取れるまで学校が追加分の学費を補助（寮費やビザ代は除く）するコースです。
ESL プログラム	IB ESL	英語がほとんど話せない超初級レベルの方におすすめのコースです。初心者向けの学習ガイドラインに沿って基礎から英語を学んでいきます。
	PS ESL	スピーキングを強化したい人におすすめです。ディスカッション、ディベート、プレゼンテーションなど一段階上のレベルのスピーキング力を養います。
Business プログラム	ワーホリ対策	ワーキングホリデーの対策ができるコースです。面接対策やレジュメの書き方、顧客対応、生活で役立つ英語などワーホリ先で活用できる実践トレーニングを行います。
	ビジネス英語	ビジネス英語を学びたい人のためのコースです。電話対応、クレーム対応、会議での発言、ビジネスプレゼンテーションなど実践的なビジネス英語のトレーニングを行います。
	TOEIC 対策	TOEIC のスコアアップを狙う人のためのコースです。英会話を学びながら TOEIC 対策もしたいという人におすすめです。



### CEFR とは？

JIC では、学生の英語力の評価を CEFR (Common European Framework of Reference for Languages) を基準にして行っています。CEFR は、外国語の運用能力を同一の基準で測ることが出来る国際標準です。簡単に言うと、国際的に認められた英語のものさし（評価基準）です。A1-C2 まで 6 段階のレベルに分かれており、それぞれのレベルでどんな能力があるのかが詳しく分かります。CEFR を英語力評価の軸に置くことでより正確な英語力の測定が可能になります。

## スピーキングレベル別おすすめプログラム

CEFR	TOEIC	IELTS	英検	レベル別英会話スキル	JIC Programs			
					IB ESL	PS ESL	Business	IELTS
C2	781-990	7.5-9.0	1級	ネイティブ並に流暢に会話できる。			●	●
C1	600-780	6.5-7.0		論理立ったプレゼンができ仕事にも活用できる。		●	●	●
B2	500-600	5.5-6.0	準1級	ディベートで論理立った意見を述べられる。		●	●	●
		4.5-5.0		ディスカッションができる。		●	●	●
B1	300-499	4.0	2級	会話はある程度成り立つが細かい説明ができない。	●	●	●	●
		3.0-3.5		買い物や食事などのサバイバル英語ならできる。	●	●	●	●
A2	251-299	2.0-2.5	準2級	単語でかろうじてコミュニケーションが取れる。	●	●		
A1	0-250	1.0-1.5	3級	3割ぐらい内容は理解できるが会話はできない。	●			
Pre-A1		1.0		理解も会話もほぼできない状態。	●			

## おすすめの期間とプログラムの組み合わせ

※ほぼ英語力ゼロの状態から留学を始めると仮定した場合の期間の目安です。

CEFR	TOEIC	IELTS	英検	推定期間	プログラムの組み合わせ
C2	781-990	7.5-9.0	1級	48 weeks	
C1	600-780	6.5-7.0		32 weeks	
B2	500-600	5.5-6.0	準1級	24 weeks	<div style="display: flex; justify-content: space-around;"> <div style="border: 1px solid gray; padding: 5px; text-align: center;"> <b>PS ESL Standard</b>                      論理的に話せるようになる。                 </div> <div style="border: 1px solid gray; padding: 5px; text-align: center;"> <b>Business Standard</b>                      仕事で使える英語力が身につく。                 </div> <div style="border: 1px solid gray; padding: 5px; text-align: center;"> <b>IELTS Standard</b>                      6.5以上のスコア獲得を実現。                 </div> </div>
		4.5-5.0		20 weeks	
B1	300-499	4.0	2級	16 weeks	
		3.0-3.5		12 weeks	
A2	251-299	2.0-2.5	準2級	8 weeks	<div style="border: 1px solid gray; padding: 10px; text-align: center;"> <b>IB ESL Standard</b>                      12週間で基礎を固める。                 </div>
A1	0-250	1.0-1.5	3級	4 weeks	
Pre-A1		1.0			

## IELTS プログラムのプラン詳細

プラン	IELTS1:1	IELTSグループ	単語テスト&自習	合計
スタンダード	6クラス	2クラス	2時間	8クラス+2時間
点数保証	6クラス	2クラス	2時間	8クラス+2時間

### 保証コースの特典と条件

- ・週2回ヘッドティーチャーとのコンサルテーション
- ・毎週、模擬テストとレビューを実施
- ・ターム毎に1回、スピーキングテストの模擬試験
- ・無制限のライティングの添削

受講資格となるスコア	4.0	5.5	6.0	6.5	IELTS 6.5 と 7.0 の保証コースを受講する場合は、入学条件として1年以内に取得した IELTS の公式スコアを提示する必要があります。
保証ゴールスコア	5.5	6.0	6.5	7.0	

## IELTS プログラムの教科詳細

プログラム	コース	詳細
IELTS 1:1	スピーキング	頻出する質問をもとに IELTS スピーキング対策を行っていきます。講師は、学生の解答をもとさらに高いスコアを狙うためのアドバイスとフィードバックを行います。
	ライティング	関連するトピックで制限時間以内に解答を書くトレーニングを行います。他の学生解答や講師のアドバイスを通して、違った観点からライティングに活用するアイデアを得られます。
	リスニング	過去問を解き、解説を受けながらリスニング対策を行います。講師は聞き取れない部分を重点的に指導し、より効率的にスコアアップが実現できるようにします。
	リーディング	過去問を解き、解説を受けながらリーディング対策を行います。正解に繋がるポイントを見極める方法やタイムマネジメントなど効率的にスコアアップを実現するためのテクニックも学べます。
IELTS グループ	スピーキング	IELTS スピーキングに関連するトピックでグループディスカッションを行います。講師からのアドバイスや他の学生の解答を通して、違った観点からスピーキングに活用するアイデアを得られます。
	ライティング	IELTS ライティングに関連するトピックで制限時間以内に解答を書くトレーニングを行います。他の学生の解答や講師のアドバイスを通して違った観点からライティングに活用するアイデアを得られます。



## IELTS のプロたちによって作られたプログラム

JIC で IELTS プログラムや教科書の監修を務めるブライアンは、イギリス出身で 10 年以上に渡る IELTS 教育歴を持つ IELTS 対策のスペシャリストです。自身も IELTS8.5 を取得しています。また、IELTS を教える講師は、全員が公式テストか模擬試験で 7.5 以上を保持しており、IELTS 専門の R&D チームも組織されています。JIC の IELTS プログラムは、IELTS 対策の精鋭たちによって制作されたものです。

# IELTS モデルスケジュール

スタンダードコース	
07:00 - 07:50	朝食
07:50 - 08:35	
08:40 - 09:25	IELTSリーディング (1:1)
09:30 - 10:15	IELTSスピーキング A (1:1)
10:20 - 11:05	IELTSライティング A (1:1)
11:10 - 11:55	IELTSライティング (グループ)
11:55 - 12:50	ランチ
12:50 - 13:35	IELTSスピーキング B (1:1)
13:40 - 14:25	IELTSリスニング (1:1)
14:30 - 15:15	IELTSライティング B (1:1)
15:20 - 16:05	
16:10 - 16:55	IELTSスピーキング (グループ)
17:00 - 17:45	
17:30 - 18:40	夕食
19:30 - 20:00	単語テスト (義務)
20:00 - 22:00	自習
1クラス:45分, 休憩 : 5分	

※上記はサンプルです。クラスの時間帯は学生ごとに異なります。

## 2:2:1:1 システム

JIC の IELTS プログラムは、他校と比べマンツーマンクラスが多いのが特徴です。また「2:2:1:1 システム」という独自の教育方針を取り入れている部分も特筆すべき点です。具体的には、マンツーマンクラス 6 コマの中でアジア人が苦手なスピーキングとライティングのクラスを 2 コマずつ提供し、スムーズにスコアが伸びるように対策していきます。そうすることでバランス良くスコアアップを実現します。



JIC は、IELTS の公式試験会場にも選ばれています。

## JIC の IELTS コースはこんな人におすすめ

- マンツーマンの多い IELTS コースを受講したい
- 6.0 以上の点数アップにも対応できる学校を探している
- 特にライティングやスピーキングを伸ばしたい





# IELTS で使用するオリジナル教科書一覧



## Introduction & Overview

この教科書は、いわば IELTS 対策の総合参考書のようなものです。IELTS テスト（アカデミック&ジェネラル）の各教科、各セクションにおいてどのような問題が出題されるのか、そして問題に対しての模範解答が掲載されており、この一冊で IELTS テストの全体像を細かく知ることができます。



## IELTS Speaking Fundamentals & Exercises

Fundamentals は IELTS スピーキングの攻略本のようなもので、IELTS スピーキングの問題の傾向性や模範解答、解答のポイントなどが記載されています。Exercises は、問題集になっており、授業ではそれらの課題をこなし講師からアドバイスをもらえます。



## IELTS Writing Fundamentals & Exercises

Fundamentals は IELTS ライティングの攻略本のようなもので、IELTS ライティングの問題の傾向性や模範解答、解答のポイントなどが記載されています。Exercises は、問題集になっており、Task1 と Task2 の訓練が積める豊富な課題が用意されています。授業や宿題ではの課題をこなし実践に近い経験を積みながらスコアアップを狙います。



## IELTS Reading Fundamentals & Exercises

Fundamentals は IELTS リーディングの攻略本のようなもので、IELTS リーディングの問題の傾向性や模範解答、解答のポイントなどが記載されています。Exercises は、問題集になっており JIC の R&D チームが過去問などを研究し作成した課題をこなしながら IELTS リーディングの対策を行います。



## IELTS Listening Fundamentals & Exercises

Fundamentals は IELTS リスニングの攻略本のようなもので、IELTS リスニングの問題の傾向性や模範解答、解答のポイントなどが記載されています。Exercises は、問題集になっています。各問題には QR コードが付いており音源を聞きながら実践のリスニングテストに近い環境で訓練を積むことができるようになっています。

## IB ESL プラン詳細

プラン	ESL 1:1	IB ESL 1:1	ESLグループ	単語テスト&自習	合計
ライト	2 クラス	2 クラス	2クラス	2時間	6 クラス + 2 時間
スタンダード	4 クラス	2 クラス	2クラス	2時間	8 クラス + 2 時間

## IB ESL の教科詳細

プログラム	コース	詳細
ESL 共通 1:1	スピーキング	指定された教科書を使ってスピーキングのトレーニングをします。トピックを読解し、内容に関する設問や質問に答えることでアウトプットを行います。読解力の強化、語彙やフレーズの増加も見込めます。
	リスニング	日常生活やライフスタイルなどに関連するストーリーをデジタル音源で聴き、内容を理解する訓練を行います。内容に関する質問や文章の穴を埋め問題などを通して英語を聞き取る能力を強化します。
	リーディング	文章や物語、記事、ブログ、ウェブサイトなど様々なスタイルの文章を読み、時代に合った読解力を養います。読解力の強化だけでなく、語彙や表現の増加、考えをまとめるスキルなども身につきます。
	ライティング	与えられたトピックに関する設問や質問に関してライティングで解答しアウトプットを行います。講師がライティングを添削し改善点をアドバイスしてくれるので日々成長を実感できます。
IB ESL 1:1	リーディング Read Aloud	音読を行い、発音矯正やリーディング力を向上するためのトレーニングを行います。音読を録音し、講師とレビューをすることで具体的な改善策を見出し、より効率的な成長を促します。
	スピーキング Speech Building	日常会話に関連するトピックに対し制限時間内で会話文を作る訓練を行います。徐々に制限時間を伸ばし長く会話ができるようにします。内容は録音され講師とレビューができます。
ESL 共通 グループ	英文法	グループで基礎英文法を学びます。文法は英語の基礎となる非常に重要な教科なので、初歩からしっかりと習得できるようにトレーニングします。
	発音矯正	グループで発音のトレーニングを行います。アクセント、リンキング、ストレスなど英語の発音の特徴を学ぶことで、スピーキングだけでなくリスニングの強化も同時に行うことができます。

### IB ESL のクラスの特徴

IB ESL のマンツーマンレッスンの教科はすべて学校によって割り振られます。そうする理由は、勉強のやり方が分からない初級者の学生は、学校の示すガイドラインに沿って学ぶほうが、迷わず効率的に基礎英語力を身に着けることができるからです。また、グループクラスも英文法と発音矯正で固定されています。英文法は会話やライティングの文章構築や理解力の強化に欠かせませんし、発音矯正は初心者の頃からしっかりと学んでおくことでリスニングや英会話力の上達に大きく貢献します。また、IB ESL では Read Aloud と Speech Building という初級者の英語力を総合的に底上げするオリジナルの授業を受けることができます。

# IB ESL で受講できる専門教科



## Read Aloud (音読)

音読を通して発音矯正や読解力の教科を行えるような内容の教科書になっています。トピックに関して自分の意見を述べる質問もあり思考力やスピーキング力が鍛えられます。また、日常会話で使えるイディオムや単語も学ぶことができます。音読は録音され、講師は音源をもとにリーディングや発音の指導も行うため効果的な学習が可能です。

### Goal

音読を通して発音強制や読解力を養う

### レベル


会話や文章構築ができない初心者 (A1)



上記のサイクルを繰り返し効率的にインプットとアウトプットを行う。

### 得られる成果

- ・ 単語とフレーズのインプット
- ・ 読解力や英文理解力の強化
- ・ 発音とリスニング力の向上



## Speech Building

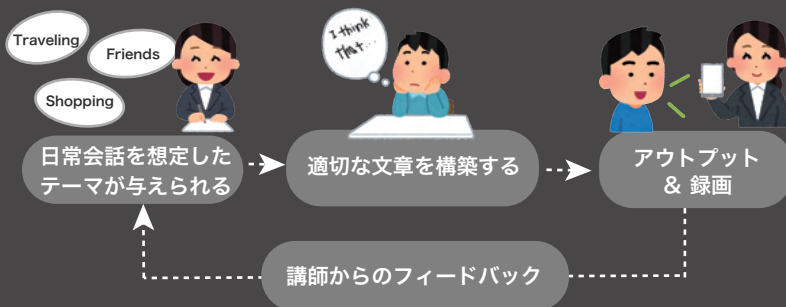
スピーチを通して実践英語のアウトプットが行える教科書です。スピーチといっても難しいものではなく、日常会話で使える会話文を学んでいくイメージです。様々なテーマに沿って自分の考えをアウトプットする訓練が積めます。短い内容のスピーチから始まり最終的には数分に渡る長いスピーチができるよう鍛えていきます。スピーチは録画され、講師は動画をもとに指導を行いますので効果的な学習が可能です。

### Goal

日常会話で瞬時に適切な英語が話せる状態を作る

### レベル

会話や文章構築ができない初心者 (A1)



上記のサイクルを繰り返し効率的に積極的にアウトプットを行う。

### 得られる成果

- ・ 買い物や食事など生活のサバイバル英語力
- ・ 会話のトピックについて考えを簡単な文章にする力
- ・ 会話のパターンの習得



## PS ESL プラン詳細

プラン	ESL 1:1	PS ESL 1:1	ESLグループ	単語テスト&自習	合計
ライト	2 クラス	2 クラス	2クラス	2時間	6 クラス + 2 時間
スタンダード	4 クラス	2 クラス	2クラス	2時間	8 クラス + 2 時間

## PS ESL の教科詳細

プログラム	コース	詳細
ESL 共通 1:1	スピーキング	指定された教科書を使ってスピーキングのトレーニングをします。トピックを読解し、内容に関する設問や質問に答えることでアウトプットを行います。読解力の強化、語彙やフレーズの増加も見込めます。
	リスニング	日常生活やライフスタイルなどに関連するストーリーをデジタル音源で聴き、内容を理解する訓練を行います。内容に関する質問や文章の穴を埋め問題などを通して英語を聞き取る能力を強化します。
	リーディング	文章や物語、記事、ブログ、ウェブサイトなど様々なスタイルの文章を読み、時代に合った読解力を養います。読解力の強化だけでなく、語彙や表現の増加、考えをまとめるスキルなども身につきます。
	ライティング	与えられたトピックに関する設問や質問に関してライティングで解答しアウトプットを行います。講師がライティングを添削し改善点をアドバイスしてくれるので日々成長を実感できます。
PS ESL 1:1	スピーキング Discussion & Debates	ディスカッションやディベートのトレーニングを通して自分の意見を分かりやすく伝える力を養います。講師はより良い表現ができるように文法や語彙、発音に関するアドバイスをくれます。
	スピーキング Presentation	プレゼンテーションのトレーニングを行います。スライドや資料なども作成することで、スピーキングだけでなくライティングも一緒に鍛えることができます。
ESL 共通 グループ	英文法	グループで基礎英文法を学びます。文法は英語の基礎となる非常に重要な教科なので、初歩からしっかりと習得できるようにトレーニングします。
	発音矯正	グループで発音のトレーニングを行います。アクセント、リンキング、ストレスなど英語の発音の特徴を学ぶことで、スピーキングだけでなくリスニングの強化も同時に行うことができます。
	英会話	ネイティブ講師と英会話を楽しく授業です。欧米圏に渡航する前にネイティブとの会話や発音になれる機会を作ることができます。またネイティブが日常的に使う表現を学ぶことができます。
	News リスニング	BBC や CNN などのニュースを聞きディクテーション（書き取り）を行います。講師は内容を聞き取れているかを確認しながら、学生が聞き取りにくい部分に焦点を当て解説やアドバイスを行います。

### PS ESL のクラスの特徴

PS ESL では受講する教科を学生が選択することができます。また、グループクラスも英会話と News リスニングを追加で選択することができます。PS ESL でこのような柔軟な制度を採用する理由は、PS ESL の学生はある程度の英語の基礎力があり、自ら学ぶ教科を選択できるレベルに到達していると仮定しているためです。逆にそのレベルに達していない場合は、まず IB ESL の受講がおすすめです。また、PS ESL では Discussion & Debate、Presentation という中級者向けのオリジナルの授業を受けることができます。これらの授業ではディスカッション、ディベート、プレゼンテーションといった日常会話より一段上の論理的な英語力を養う訓練をします。

# PS ESL で受講できる専門教科



## Discussion & Debates

様々なテーマに沿いディスカッションやディベートの訓練が行える内容になっています。明確な答えのない問いに対し、自分の考えをまとめアウトプットする訓練を積むことで日常会話を超えた一段レベルの高いスピーキング力が養えます。月曜から木曜までディスカッションやアイデアの構築を行い、金曜日に本格的なディベートを行います。

### Goal

論理的にアイデアや考えを伝えられるスピーキング力を身につける

### レベル

基礎は身につけてる中級者 (A2~)

月~木曜は①~②を繰り返す

金曜

### 得られる成果


- ・ 詳しい説明ができる論理的スピーキング力
- ・ 論理的な意見を構築する思考力
- ・ 語彙やパターン、フレーズの増加

① トピックが与えられブレインストーミング

② トピックに関しディスカッションを行いフィードバックをもらう

③ 本格的にディベートを行う

講師とのディスカッションを通してアイデアや考えをまとめ、文章構成やアウトプットを繰り返すことで論理的な説明力を養う。日常会話はできるけど細かい説明や深いことが言えないという学生に最適なトレーニングプログラム。



## Presentation

与えられたテーマに関して、講師とブレインストーミングやディスカッションを行い、最終的にプレゼンテーションを構成・実施していきます。プレゼンテーションの訓練を通して、論理的な文章構築力に加え、人前でも分かりやすく情報を伝える力を身につけます。プレゼンテーションは録画され、講師は動画をもとにフィードバックやアドバイスをいたしますのでより効果的な学習が可能です。

### Goal

人前で分かりやすくプレゼンテーションができるスピーキング力がつく

### レベル

基礎は身につけてる中級者 (A2~)

月~木曜は①~②を繰り返す

金曜

### 得られる成果

- ・ 詳しい説明ができる論理的スピーキング力
- ・ アイデアを分かりやすく伝えるプレゼン力
- ・ 人前で英語を話す経験値とメンタル

① トピックが与えられブレインストーミング

② トピックに関し講師とディスカッションしながら考えをまとめる

③ プレゼンテーション & 録画

テーマに対し調査を行ったり、講師とブレインストーミングをして考えをまとめ、プレゼンテーションを行うというサイクルを1週間ごとに繰り返す。そうすることで論理的な思考力や説明力が鍛えられ、かつプレゼンテーションスキルも身につく。

# ESL 科目で使用する共通の教科書一覧

教科	教科書名	レベル	詳細
スピーキング	BUZZ SPEAKING 1~4	初級者向け	日常会話をベースにしたトピックがあり、会話文を通して頻出表現や基本文法、単語などが学べる構成になっています。
	ACE SPEAKING 1~2	初級者向け	各セッションで日常生活に即したテーマが設定されており、会話の穴埋め問題などを通して日常会話や基礎英語を学びます。
	ECHO SPEAKING 1~3	中級者向け	各セッションでリーディングトピックがあり、内容を読み解き、自分の意見を述べる力を養える内容になっています。フレーズや語彙も豊富に学べます。
	INTEGRAL SPEAKING 1~3	中級者向け	各セッションで少し長めのリーディングトピックがあり、内容を読み解き、設問に対し意見を述べる内容になっています。自分の考えをまとめて伝える力が養えます。
リスニング	TUNE LINETENING 1~3	初級者向け	仕事や日常生活などシチュエーションを想定したリスニングトピックがあり、穴埋め問題などを通してリスニング力を鍛える内容になっています。
	EAR SHOT LINETENING 1~3	中級者向け	海外生活に関連したトピックで少しハイレベルなリスニングのトレーニングができます。フレーズを覚えたり、穴埋め問題を通して理解度をチェックすることができます。
リーディング	ESSENTIAL READING 1~3	初級者向け	初級レベルの短い記事を読んで読解力や発音矯正などを行います。また、新しいイディオムや単語も同時に覚えて日常会話で活用できる語彙数を増やします。
	CENTRAL READING 1~2	中級者向け	長い文章を読んで読解力を養い、かつ意見を述べる力も養います。教科書の内容もウェブやSNS、やビジネスに即したものなどハイレベルなものが多いです。
ライティング	CGAB STARTER WRITING 1~4	初級者向け	CGAB の文法と連動したライティングの教科書です。基礎英文法をもとに短いセンテンスを作る訓練を積みみます。
	CGAB INTERMEDIATE WRITING 1~4	中級者向け	CGAB の文法と連動したライティングの教科書です。指定の課題に関して、英文法の知識を活用し少し長めの論理的な文章を作るトレーニングを積みみます。
英文法	CGAB STARTER GRAMMAR 1~4	初級者向け	初級者に必要な基礎英文法が学べる教科書です。CGAB のライティングと連動しており、基礎知識の習得とアウトプットを行えるような内容になっています。
	CGAB INTERMEDIATE GRAMMAR 1~4	中級者向け	基礎英文法と応用が学べる中級者向けの文法の教科書です。CGAB のライティングと連動しているので知識のインプットとアウトプットが効率的に行えます。



## レベルに合った適切な教科書を提供

JIC は、学生のレベルに合った豊富な種類の教科書を提供しています。そのため、段階を追った効率的な英語学習が可能です。また教科書はサブスクリプション制度を採用しているので、教科書のレベルや内容が合わなければ月々の料金内で変更が可能です。

## IB ESL モデルスケジュール

ライトコース	
07:00 - 07:50	朝食
07:50 - 08:35	ESLリスニング (1:1)
08:40 - 09:25	
09:30 - 10:15	<b>IB ESL 音読 (1:1)</b>
10:20 - 11:05	ESL 英文法 (グループ)
11:10 - 11:55	
11:55 - 12:50	ランチ
12:50 - 13:35	<b>IB ESL スピーチビルディング (1:1)</b>
13:40 - 14:25	
14:30 - 15:15	ESL ライティング (1:1)
15:20 - 16:05	
16:10 - 16:55	ESL英会話 (グループ)
17:00 - 17:45	
17:30 - 18:40	夕食
19:30 - 20:00	単語テスト (義務)
20:00 - 22:00	自習 (義務)
1 クラス :: 45分, 休憩 : 5分	

スタンダードコース	
07:00 - 07:50	朝食
07:50 - 08:35	ESLリスニング (1:1)
08:40 - 09:25	
09:30 - 10:15	<b>IB ESL 音読 (1:1)</b>
10:20 - 11:05	ESL 英文法 (グループ)
11:10 - 11:55	ESL リーディング (1:1)
11:55 - 12:50	ランチ
12:50 - 13:35	<b>IB ESL スピーチビルディング (1:1)</b>
13:40 - 14:25	ESL スピーキング (1:1)
14:30 - 15:15	ESL ライティング (1:1)
15:20 - 16:05	
16:10 - 16:55	ESL 英会話 (グループ)
17:00 - 17:45	
17:30 - 18:40	夕食
19:30 - 20:00	単語テスト (義務)
20:00 - 22:00	自習 (義務)
1 クラス :: 45分, 休憩 : 5分	

※上記はサンプルです。クラスの時間帯は学生ごとに異なります。

### JIC の IB ESL コースはこんな人におすすめ

- 初心者なので基礎から総合的に英語を学びたい
- 学校が用意したガイドラインに沿って学びたい
- 強制的に自習をするスパルタ制度のもとで学びたい



## PS ESL モデルスケジュール

ライトコース	
07:00 - 07:50	朝食
07:50 - 08:35	ESLリスニング (1:1)
08:40 - 09:25	
09:30 - 10:15	PS ESL ディスカッション&ディベート (1:1)
10:20 - 11:05	ESL 英文法 (グループ)※変更可
11:10 - 11:55	
11:55 - 12:50	ランチ
12:50 - 13:35	PS ESL: プレゼンテーション (1:1)
13:40 - 14:25	
14:30 - 15:15	ESL ライティング (1:1)
15:20 - 16:05	
16:10 - 16:55	ESL 発音 (グループ) ※変更可
17:00 - 17:45	
17:30 - 18:40	夕食
19:30 - 20:00	単語テスト (任意)
20:00 - 22:00	自習 (任意)
1 クラス : 45分, 休憩 : 5分	

スタンダードコース	
07:00 - 07:50	朝食
07:50 - 08:35	ESLリスニング (1:1)
08:40 - 09:25	
09:30 - 10:15	PS ESL ディスカッション&ディベート (1:1)
10:20 - 11:05	ESL 英文法 (グループ)※変更可
11:10 - 11:55	ESLリーディング (1:1)
11:55 - 12:50	ランチ
12:50 - 13:35	PS ESL: プレゼンテーション (1:1)
13:40 - 14:25	
14:30 - 15:15	ESL ライティング (1:1)
15:20 - 16:05	ESLスピーキング (1:1)
16:10 - 16:55	ESL 発音 (グループ) ※変更可
17:00 - 17:45	
17:30 - 18:40	夕食
19:30 - 20:00	単語テスト (任意)
20:00 - 22:00	自習 (任意)
1 クラス : 45分, 休憩 : 5分	

※上記はサンプルです。クラスの時間帯は学生ごとに異なります。

## JIC の PS ESL コースはこんな人におすすめ



- プレゼンやディベートができるレベルに到達したい
- できれば自分で学ぶ教科を選びたい
- 自習は強制されずに自分のペースで学びたい



# Business プログラム

## Business プログラムのプラン詳細

プラン	ESL 1:1	ビジネス 1:1	ESLグループ	単語テスト&自習	合計
ライト	2 クラス	2 クラス	2クラス	2時間	6 クラス + 2 時間
スタンダード	4 クラス	2 クラス	2クラス	2時間	8 クラス + 2 時間

## Business プログラムの教科詳細

プログラム	コース	詳細
ESL 共通 1:1	スピーキング	指定された教科書を使ってスピーキングのトレーニングをします。トピックを読解し、内容に関する設問や質問に答えることでアウトプットを行います。読解力の強化、語彙やフレーズの増加も見込めます。
	リスニング	日常生活やライフスタイルなどに関連するストーリーをデジタル音源で聴き、内容を理解するトレーニングを行います。内容に関する質問や文章の穴を埋め問題などを通して英語を聞き取る能力を強化します。
	リーディング	文章や物語、記事、ブログ、ウェブサイトなど様々なスタイルの文章を読み、時代に合った読解力を養います。読解力の強化だけでなく、語彙や表現の増加、考えをまとめるスキルなども身につきます。
	ライティング	与えられたトピックに関する設問や質問に関してライティングで解答しアウトプットを行います。講師がライティングを添削し改善点をアドバイスしてくれるので日々成長を実感できます。
Business 1:1	ワーホリ対策	ワーキングホリデー対策専用の教科書を使って現地生活で役立つ英語や豆知識、仕事場でも活用できる実践英語を学びます。各国の観光名所やアクセントの特徴なども学ぶことができます。
	ビジネス英語	ビジネスシーンで英語を使えるよう専門のトレーニングを行います。専用の教科書を使い、電話対応、顧客対応、会議や商談での発言など実践的なシーンを想定したトレーニングを行うことができます。
	TOEIC 対策	TOEIC リスニングとリーディングの対策を行います。TOEIC で頻出する問題の傾向性やその対策、解答のテクニック、タイムマネジメントなど総合的に学ぶことができます。
ESL 共通 グループ	英文法	グループで基礎英文法を学びます。文法は英語の基礎となる非常に重要な教科なので、初歩からしっかりと習得できるようにトレーニングします。
	発音矯正	グループで発音のトレーニングを行います。アクセント、リンキング、ストレスなど英語の発音の特徴を学ぶことで、スピーキングだけでなくリスニングの強化も同時に行うことができます。
	英会話	ネイティブ講師と英会話を楽しむ授業です。欧米圏に渡航する前にネイティブとの会話や発音になれる機会を作ることができます。またネイティブが日常的に使う表現を学ぶことができます。
	News リスニング	BBC や CNN などのニュースを聞きディクテーション（書き取り）を行います。講師は内容を聞き取れているかを確認しながら、学生が聞き取りにくい部分に焦点を当て解説やアドバイスを行います。

※BusinessもPS ESLと同じようにグループクラスの選択が可能です。

# Business プログラムで受講できる専門教科



### How to Format a Cover Letter

**What is a cover letter?**

**Date and contact information**

**What you should include**

**What you should not include**

**What you should not do**

### Interview Questions to Ask Candidates

**Great interview questions**

**Unwise interview questions**

**Strategic interview questions**

**Great interview questions**

**Most common interview questions**

### How to create a professional resume

- Start by choosing the right resume format.
- Include your name and contact information.
- Add a resume summary or objective.
- List your soft and hard skills.
- List your professional history with keywords.
- Include an education section.
- Consider adding optional sections.
- Format your resume.
- Proofread your resume.
- Tailor your resume for each position.

### Travel English: Conversations In The Airport

**CONVERSATION #1 - AT THE CHECK-IN DESK**

**CONVERSATION VOCABULARY AND PHRASES**

### What to Do in Your First Week of a New Zealand Working Holiday

**Getting ready for the biggest trip of your life is an exciting but stressful time.**

**Age ranges are 18-30 for most countries.**

**Eligible countries include:** Chile, Croatia, Czech Republic, Denmark, France, Germany, Italy, Ireland, New Zealand, Norway, Portugal and Switzerland.

**Canada has a quota system.**

### What You Need to Know About the Australia Working Holiday Visa

**WHAT YOU NEED TO KNOW**

**Eligibility requirements are as follows:**

- Must be 18 to 30 years old.
- Must have a valid passport from an eligible country.
- Must be accompanied by a dependent.

### What You Need to Know About the Australia Working Holiday Visa

**WHAT YOU NEED TO KNOW**

**What to Know Before You Go to Australia**

## Working Holiday

JIC がワーキングホリデーの準備対策をしたい学生向けに開発したオリジナル教科書です。カバーレターや履歴書の書き方、面接のコツなどワーキングホリデー先で仕事を見つけるために必要な知識だけでなく、空港や現地生活で活用できる知識や英語なども学ぶことができます。また、カナダ、オーストラリア、ニュージーランド、イギリスなどワーキングホリデーを受け入れている代表的な英語圏の国々の特徴や情報も学べます。



## Real Business

電話対応、メール対応、クレーム対応、会議の内容の理解、面接、人事関連の英語などビジネスシーンで起こり得るシチュエーションをもとに英語を学んでいく内容になっています。ビジネスシーンでは日常会話と違ってよりロジカルな内容理解や説明能力が必要になるので、そういったスキルを磨きたい人におすすめです。

## TOEIC

TOEIC リスニングとリーディングの対策を行います。問題を解きながら TOEIC の各セクションのタイムマネジメントや解答のコツなども学んでいきます。レッスン内ではとにかくたくさん問題を解き、分らなかったところを講師のアドバイスをもとに復習、理解していくというアプローチを取ります。

## Business プログラムモデルスケジュール

ライトコース	
07:00 - 07:50	朝食
07:50 - 08:35	ESLリスニング (1:1)
08:40 - 09:25	
09:30 - 10:15	<b>Business ESL</b> ワーホリ対策 A / ビジネス英語 A / TOEIC対策 A (1:1)
10:20 - 11:05	ESL 英文法 (グループ) ※変更可
11:10 - 11:55	
11:55 - 12:50	ランチ
12:50 - 13:35	
13:40 - 14:25	<b>Business ESL</b> ワーホリ対策 B / ビジネス英語 B / TOEIC対策 B (1:1)
14:30 - 15:15	ESL ライティング (1:1)
15:20 - 16:05	
16:10 - 16:55	ESL 発音 (グループ) ※変更可
17:00 - 17:45	
17:30 - 18:40	夕食
19:30 - 20:00	単語テスト (任意)
20:00 - 22:00	自習 (任意)
1 クラス : : 45分, 休憩 : 5分	

スタンダードコース	
07:00 - 07:50	朝食
07:50 - 08:35	ESLリスニング (1:1)
08:40 - 09:25	
09:30 - 10:15	<b>Business ESL</b> ワーホリ対策 A / ビジネス英語 A / TOEIC対策 A (1:1)
10:20 - 11:05	ESL 英文法 (グループ) ※変更可
11:10 - 11:55	ESLリーディング (1:1)
11:55 - 12:50	ランチ
12:50 - 13:35	
13:40 - 14:25	<b>Business ESL</b> ワーホリ対策 B / ビジネス英語 B / TOEIC対策 B (1:1)
14:30 - 15:15	ESL ライティング (1:1)
15:20 - 16:05	ESLスピーキング (1:1)
16:10 - 16:55	ESL 発音 (グループ) ※変更可
17:00 - 17:45	
17:30 - 18:40	夕食
19:30 - 20:00	単語テスト (任意)
20:00 - 22:00	自習 (任意)
1 クラス : : 45分, 休憩 : 5分	

※上記はサンプルです。クラスの時間帯は学生ごとに異なります。

### JIC の Business コースはこんな人におすすめ



- ワーキングホリデーの準備対策がしたい
- 実践のビジネスで活用できる英語が学びたい
- 英会話と TOEIC のスコアアップどちらも実現したい