フィリピン・バギオ留学なら

Baguio JIC

プレミアム校舎

本気でスピーキングを伸ばすなら、ここ。

スピーキング強化 / 初心者入門コース / ワーホリ対策

2024 年 7 月 28 日以降

JIC
ENGLISH ACADEMY INC.

JIC プレミアム校舎の学習プログラムの特徴

コースの選択肢が豊富！レベルや目的に合わせた組み合わせもおすすめ！

- 初心者に最適！基礎英語を学べる入門コース「ESL Starter」(P.9)
- 6 コマの 1:1 でスピーキングの集中訓練ができる「スピーキングマスター」(P.10)
- ワーホリ前の準備学習に最適「ワーキングホリデー対策」(P.11)
- TOEIC 対策も新たに追加！コースがより充実 (P.13)

JIC プレミアム校舎校舎の生活環境の特徴

- 避暑地のリゾートホテルのような落ち着いた環境で真剣に学びたい人に最適
- 寮や施設は 2023 年 7 月にリノベされ超綺麗！校内にカフェやコンビニもあり便利
- 全ての建物にラウンジがあり他の生徒と交流が楽しめる環境も魅力

施設の質はバギオトップクラス！生活環境にもこだわりたい 20 代、30 代の女性から人気

※ 料金については、別途料金表を参照ください。

避暑地のリゾートホテルのような生活環境

バギオトップクラスの施設

Campus - 校舎の特徴 -

・校舎内の建物間の移動は徒歩 1 分以内
・バギオ市の中心から車で 20 分ほどの郊外に位置
・24 時間警備体制。校舎も郊外にあり夜も静かで安全

Dormitory I　第一学生寮棟

1-4 階：学生寮（A タイプと B タイプ２種類あり）

５階：カフェ＆食堂

※ A タイプは日当たりが良く、B タイプは日当たりが悪い

１人部屋



２人部屋

４人部屋

Amenity　- お部屋の設備も充実 -

・第一学生寮は全部屋シャワーとトイレが別々（1 階を除く）

・第二学生寮も新たにオープン（リビング共有，シャワートイレ同室）

・お部屋やラウンジで Wi-Fi も使用可能

・ドライヤー、冷蔵庫、除湿機、電子ケトル 完備

・生徒個別の金庫も部屋に用意

カフェテリア＆ラウンジ

Dormitory II　第二学生寮棟

1 階：共有キッチン、ランドリー、学生寮
2 階：学生寮、共有スペース など

※ リビングシェアタイプの 1 人部屋

1 人部屋（リビングシェアタイプ）

リビングルーム

シャワー＆トイレ

共有スペース②

共有スペース①

大型収納スペース

共有キッチン

Student Center　学生センター

１階：ジム、レジャー施設、
２階：オフィス
外部：ゴルフ練習場 , コンビニ、ダンスフロア

ジム

レジャー施設

オフィス

コンビニ

ダンスフロア

Academic Building　教室棟

1 階：教室　　3 階：教室
2 階：ラウンジ　　4 階：オフィス

マンツーマンクラス

グループクラス

学生の共有スペース

プレゼンテーションルーム
（兼シアタールーム）

ラウンジ（ビジネスセンター）

JIC プレミアム校舎の学習プログラム

一般英語コース（ESL）

コース一覧

- ESL Starter
- TEP ESL
- Active Senior（※別途問合せ要）

ビジネスコース

コース一覧

- ワーキングホリデー対策
- TOEIC 対策

達人コース

コース一覧

- スピーキングマスター
- ビジネスマスター

全てのコースが原則セミスパルタ！単語テストと自習は任意

（ 現地でスパルタも選択可能。スパルタを選んだ場合、単語テストと自習が強制 ）

レベル別おすすめコース

レベル	CEFR	IELTS	TOEIC	コース					
				ESL Starter	TEP ESL	スピーキングマスター	ワーホリ対策	TOEIC	ビジネスマスター
上級レベル	C2	7.5-9.0	785-990			●		●	●
	C1	6.5-7.0	605-780			●		●	●
中級レベル	B2	5.5-6.0			●	●	●	●	●
		4.5-5.0	405-600		●	●	●	●	●
	B1	4.0		●	●	●	●	●	●
		3.0-3.5	255-400	●	●	●	●	●	●
初級レベル	A2	2.0-2.5		●	●	●	●	●	
	A1	1.0-1.5	0-250	●	●	●			
	Pre-A1	1.0		●					
超初級レベル		0.0	0	●					

初心者のための英語入門コース

ESL Starter

- おすすめ留学期間：4 週間以上
- おすすめレベル：超初級者（Pre-A1）以上
- セミスパルタ（スパルタも選択可能）

コースの概要	英語に全く自信がない初心者のために作られたコース。総合的に基礎英語を学ぶことができる。 単語しか使えない状態から文章を作って最低限の会話ができる状態を目指す。

コース名	1:1	グループ	イブニンググループ（オプションクラス）	合計
ESL Starter 7	4	1	2	7 クラス

レッスン	科目
1:1	基礎スピーキング A
	基礎スピーキング B
	基礎ライティング
	基礎リーディング
グループ	リスニング & 発音
イブニング グループ（オプションクラス）	イブニンググループ①〜② 音楽、スケッチ、映画、英会話など 複数のクラスの中から 2 つ選択。自由参加。

どんなことが学べるのか？

初心者向けの教科書を用いて基礎英語を学ぶ。特にスピーキングを素早く伸ばせるように、スピーキングクラスが 2 コマ学べるレッスン構成になっている。グループレッスンではリスニングと発音を学ぶ。科目は固定。学校の定めたガイドラインに沿って学ぶ。

パッケージプランがおすすめ

初級者の人は、まずこちらの ESL Starter7 で 4~8 週間学び基礎英語力を身に着け、その後、目的に合わせて「スピーキングマスター (P.10)」や「ワーキングホリデー対策 (P.11)」に移行するパッケージプランがおすすめ。

短期間でのスピーキング強化におすすめ

スピーキングマスター

- おすすめ留学期間：4 週間以上
- おすすめレベル：初級者（A1）以上
- セミスパルタ（スパルタも選択可能）

コースの特徴	6 コマの 1:1 でスピーキングを伸ばすための集中訓練をする。最終的に自分のアイデアや意見を論理的にアウトプットできる状態を目指す。発音矯正が行えるのも魅力。

コース名	1:1	グループ	イブニンググループ（オプションクラス）	合計
スピーキングマスター	6	※有料で追加可能	2	8 クラス

レッスン	科目
1:1	スピーキング＆発音 A
	スピーキング＆発音 B
	音読
	総合英語
	ディベート
	プレゼンテーション
イブニング グループ（オプションクラス）	イブニンググループ①〜② 音楽、スケッチ、映画、英会話など 複数のクラスの中から 2 つ選択。自由参加。

どんなことが学べるのか？

全ての科目がスピーキングの訓練や発音矯正を目的に構成されている。スピーキングと発音を鍛えられるレッスンに加え、ディベートやプレゼンテーションなど論理的な英語力を鍛える教科もある。音読や総合英語も語彙や文法知識の習得、発音矯正などに効果的。効率的にスピーキングを強化できるメニューになっている。

「スピーキングクリニック」も人気

スピーキングマスターの受講生は、2 週間ごとにスピーキングテストを受ける。テストは録画され、その映像をもとに講師からフィードバックやアドバイスがもらえる。この制度を「スピーキングクリニック」と呼んでいる。学生はどの部分を改善すべきか明確に分かるため効率的にスピーキングを伸ばせる。

ワーホリ前の準備学習に最適

ワーキングホリデー対策

- おすすめ留学期間：4 週間限定
- おすすめレベル：初級者（A2）以上
- セミスパルタ（スパルタも選択可能）

コースの特徴	ワーホリ前の準備留学をしたい人のためのコース。特に接客系の仕事に就きたいおすすめ。 4 週間でレジュメ対策、面接対策、職場で使える実践的な英語を学ぶ。

コース名	1:1	グループ	イブニンググループ（オプションクラス）	合計
ワーキングホリデー対策	3	3	2	8 クラス

レッスン	科目
1:1	ワーキングホリデー A
	ワーキングホリデー B
	スピーキング
グループ	英文法
	発音
	ディスカッション
イブニング グループ（オプションクラス）	イブニンググループ①〜② 音楽、スケッチ、映画、英会話など 複数のクラスの中から 2 つ選択。自由参加。

どんなことが学べるのか？

ワーキングホリデー A では、JIC が独自開発した教科書を使い、ワーホリ先の情報や職場で使える実践英語などを学ぶ。ワーキングホリデー B では、レジュメ対策と面接対策を行い、現地に行ってからすぐに職探しができるよう準備する。

「バリスタインターンシップ」もおすすめ

プレミアム校舎でバリスタインターンシップに参加することが可能。プレミアム校舎にあるカフェでコーヒーの知識、コーヒーやその他ドリンクの作り方などを学び、実践練習も行う。ワーキングホリデー先でカフェやレストランで働きたい人におすすめのプログラム。

興味のある科目を選んで学べるカスタマイズ型コース

TEP ESL（Theme English Program）

・おすすめ留学期間：4 週間以上
・おすすめレベル：初級者（A1）以上
・セミスパルタ（スパルタも選択可能）

コースの特徴	TEP ESL では、一般科目以外に、旅行、料理、アート、IT などの専門的な教科書の中から興味がある科目を選んで学べる。興味のあるテーマを学ぶことで楽しく効率的に英語を伸ばせる。

コース名	1:1	グループ	イブニンググループ（オプションクラス）	合計
TEP ESL 8	3	3	2	8 クラス
TEP ESL 9	4	3	2	9 クラス
TEP ESL 10	5	3	2	10 クラス

レッスン	科目
1:1	TEP ESL 1:1 A もしくは一般科目
	TEP ESL 1:1 B もしくは一般科目
	一般科目①～③
グループ	英文法
	発音
	ディスカッション
イブニング グループ（オプションクラス）	イブニンググループ①～② 音楽、スケッチ、映画、英会話など 複数のクラスの中から 2 つ選択。自由参加。

どんなことが学べるのか？

TEP ESL 1:1 A・B では、「選べるテーマ一覧」にあるような専門的な教科書の中から好きなものを自由に選んで学べる。テーマは、2 週間ごとに変更可能。もちろん一般科目も受講可能。自分好みに科目をカスタマイズできるとても柔軟なプログラム。

グループクラスのコマ数も多め

グループクラスでは、英文法、発音、ディスカッションの 3 科目を学ぶ。イブニンググループクラスは、音楽、映画など楽しみながら英語を学べる自由参加型のグループクラス。いずれのグループクラスも英語の勉強だけでなく、友達作りにも役立つのでおすすめ。

※グループクラスの科目は、予告なく追加、変更される場合があります。

選べるテーマ一覧

- アート＆デザイン
- ビューティーサロン
- コールセンター
- IT
- クッキング
- エンジニアリング
- フードサービス
- ホテル＆ケータリング
- 看護＆医療
- ペットケア
- ツーリズム　など

マンツーマンで TOEIC（L/R）対策ができる

TOEIC 対策

・おすすめ留学期間：4 週間以上
・おすすめレベル：初級者（A2）以上
・セミスパルタ（スパルタも選択可能）

コース名	1:1	グループ	イブニンググループ（オプションクラス）	合計
TOEIC	3	3	2	8 クラス

レッスン	科目
1:1	TOEIC リーディング ①
	TOEIC リーディング ②
	TOEIC リスニング
グループ	英文法
	発音
	ディスカッション
イブニング グループ（オプションクラス）	イブニンググループ①〜② 音楽、スケッチ、映画、英会話など 複数のクラスの中から 2 つ選択。自由参加。

コースの特徴

TOEIC R/L の対策ができるコース。マンツーマンで TOEIC テスト対策ができるので効率よくテスト対策ができる。グループクラスは、一般科目を受講する。

TOEIC リーディングを 2 コマ受講可能

マンツーマンでは、TOEIC リーディングを 2 コマ受講できる。それぞれ Part5, Part6 の穴埋め問題と Part 7 の長文読解に分けて対策をする。穴埋め問題に関しては、過去問を解きながら、問題の傾向や時間をかけずに解答するコツを学ぶ。長文読解は、スキミングやスキャニング、タイムマネジメントのテクニックなども学ぶ。

がっつりビジネス英語が学べるコース

ビジネスマスター

・おすすめ留学期間：4 週間限定
・おすすめレベル：中級者（B1）以上
・セミスパルタ（スパルタも選択可能）

コース名	1:1	グループ	イブニンググループ（オプションクラス）	合計
スピーキングマスター	6	※有料で追加可能	2	8 クラス

レッスン	科目
1:1	ビジネススピーキング
	ビジネスリスニング
	ビジネスリーディング
	ビジネスライティング
	一般 ESL 科目
	一般 ESL 科目
イブニング グループ（オプションクラス）	イブニンググループ①〜② 音楽、スケッチ、映画、英会話など 複数のクラスの中から 2 つ選択。自由参加。

コースの特徴

集中的にビジネス英語を学びたい人のためのコース。6 コマのマンツーマンのうち 4 コマでビジネス英語を徹底的に学ぶ。残り 2 コマは一般科目を選択可能。中級者以上におすすめ。

「スピーキングクリニック」も人気

ビジネスマスターには、「ビジネス Zoom クリニック」という特典がある。「ビジネス Zoom クリニック」は、2 週間に 1 度行われるビジネススピーキングのテストで、Zoom を使い、クレーム処理など仕事の場面を想定した会話などタスクベースのテストを行う。テストは録画され、その映像を元に担当講師から改善点やアドバイスがもらえる。

Regulation and Schedule 校則やスケジュールについて

留学初日以降の流れ

日曜日

空港ピックアップ

指定入校日に空港にお迎えに上がります。（※詳しくは別紙ピックアップ案内を参照）

学校に到着

学校に到着後、スタッフがお部屋にご案内します。移動でお疲れだと思いますのでゆっくりお休みください。

月曜日

レベルテスト

翌日、午後にレベルテストを行います。

オリエンテーション

学校スタッフがオリエンテーションで校則や生活上の注意点などを説明します。翌日以降の授業スケジュールも発表されます。

火曜日

授業開始

いよいよ授業がスタートします。Enjoy Your Journey

Time Schedule 平日のスケジュール

07:00 - 07:50	朝食
07:50 - 08:35	クラス
08:40 - 09:25	
09:30 - 10:15	
10:20 - 11:05	
11:10 - 11:55	
12:00- 12:50	ランチ
12:50 - 13:35	クラス
13:40 - 14:25	
14:30 - 15:15	
15:20 - 16:05	
16:10 - 16:55	
17:00 - 17:45	
17:30 - 18:40	夕食
19:00 - 19:50	イブニンググループ / 自習 / 休憩
20:00 - 20:50	
21:00 - 22:00	自習 / 休憩

1 クラス : : 45分 , 休憩 ： 5分　　最低授業保証日数 18日/ 月

Curfew 門限

平日の門限

月～金・日：22 時まで

土：深夜 1 時まで　※ 申請を出せば旅行や外泊も可能

Basic Infomation 学校の基本情報

名称： JIC Tutorial Language Inc.

学校設立： 2006 年
プレミアム校舎開校： 2023 年 8 月 13 日

住所： 381 Purok 5, Baguio City, Philippines

学生定員： 約 200 名

年齢比率： 20 代 70%、30 代 20%、40 代以上 10%

学生国籍： 韓国、日本、台湾、中国、香港、モンゴル
ベトナム、サウジアラビア、タイなど

講師： フィリピン人　など

掃除・洗濯： 週 2 回

食事： 平日 3 食（朝昼晩）、休日（ブランチ 9-12 時）

フィリピン北部の学園都市

バギオの魅力 - Baguio City -

1 気温が涼しいので勉強に集中できる

フィリピンの北部の山岳エリアに位置するバギオは、1 年を通して気温が 24 度前後と日本の春のように快適な気候が特徴です。そのため、気温を気にせず自然に勉強に集中することができます。エアコンを使わないので健康にも良いです。

2 フィリピン国内でも特に治安が良いから女性でも安心

バギオは、フィリピンの中でもトップクラスに治安がいいことで有名です。女性一人でも安心して街を歩けます。また、富裕層が多く住むエリアとしても知られ、物乞いやストリートチルドレンなどもほとんどいません。とても安全なエリアなので女性の留学や親子留学、長期留学の学生が多く集まります。

3 遊びの誘惑が少ない！留学に最適な学園都市

バギオは、フィリピン有数の学園都市として知られ、フィリピン大学バギオ校、セントルイス大学、ベンゲット州立大学、バギオ大学、コーディリエラ大学、士官学校など優良大学がたくさんあります。勤勉な学生が多い都市で優秀な講師を採用することができます。カジノや繁華街もなく、遊びの誘惑が少ないので勉強に集中したい人に最適です。

週末は観光も楽しめる！
ON / OFF のメリハリのある留学生活

バギオ市内には遊びの誘惑は少ないですが、周囲にはビーチリゾートや世界遺産など魅力的な観光地がたくさんあります。せっかくの海外留学、週末は仲間と一緒に観光を楽しみましょう。



シュノーケリングが楽しめる
ハンドレッドアイランド

16世紀の街並みが残る世界遺産
ビガン

天国への階段の異名を持つ世界遺産
バナウェの棚田



洞窟探検が楽しめる
サガダ

サーフィンが楽しめる
サンフェルナンドビーチ

本格的な登山が楽しめる
マウント・プラグ

高速道路が開通し
マニラ空港からバギオまで約 4 時間半で
移動できるようになりました。

フィリピン留学なら
セブ島留学センター

失敗しないフィリピン留学を
業界最安値でご提案

TEL：0120-178-600（10時〜19時）

LINE相談： @cebu

Google検索：「セブ島留学センター」